



## PODER EXECUTIVO

Suellen Silva Rosim  
Prefeita Municipal

## Seção I Gabinete da Prefeita

Patric Rafael Ribeiro Teixeira  
Chefe de Gabinete

## PROJETOS DE LEI

Enviados à Câmara Municipal

### PROJETO DE LEI Nº 60/21

P. 131.940/2.021 Estabelece o Plano Plurianual do Município de Bauru para o período 2.022 a 2.025, e define as metas e prioridades da Administração Pública Municipal para o exercício de 2.022.

A PREFEITA MUNICIPAL DE BAURU, nos termos do art. 51 da Lei Orgânica do Município de Bauru, faz saber que a Câmara Municipal aprovou e ela sanciona e promulga a seguinte lei:

Art. 1º Esta Lei estabelece, nos termos do art. 165, § 1º, da Constituição, o Plano Plurianual (PPA) do Município de Bauru para o quadriênio 2.022/2.025, no qual são definidas as diretrizes, os objetivos e as metas da Administração Pública Municipal para as despesas de capital e outras delas decorrentes e para as relativas aos programas de duração continuada, na forma dos Anexos I a V.

§ 1º Fica o Executivo autorizado a modificar a unidade executora ou o órgão responsável por programas e ações e os indicadores e respectivos índices, bem como a adequar as metas físicas em função de modificações nos programas dadas por leis, por leis de diretrizes e por leis orçamentárias e seus créditos adicionais.

§ 2º O Plano Plurianual compreende a atuação de todos os órgãos da Administração Direta e Indireta, inclusive da Câmara Municipal, bem como das empresas em que o Município detém o controle acionário, consideradas, nos termos da Lei Complementar nº 101, de 04 de maio de 2.000, de caráter dependente.

Art. 2º São estabelecidas para o quadriênio 2.022/2.025, as seguintes diretrizes norteadoras da execução dos programas e ações a cargo dos órgãos municipais:

- I – Bauru mais Transparente;
- II – Bauru mais Humanizada;
- III – Bauru mais Atrativa;
- IV – Bauru mais Desenvolvida.

Art. 3º As estimativas das receitas e dos valores dos programas e ações constantes dos anexos desta Lei são fixadas exclusivamente para conferir consistência ao Plano, não constituindo limites para a elaboração das leis de diretrizes orçamentárias, das leis orçamentárias e das suas modificações.

Art. 4º Nas leis orçamentárias ou nas que autorizarem a abertura de créditos adicionais, assim como nas leis de diretrizes orçamentárias e nos créditos extraordinários, poderão ser criados novos programas ou ações ou modificados os existentes, considerando-se, em decorrência, alterado o Plano Plurianual.

Art. 5º As metas e prioridades da administração pública municipal para o exercício de 2.022, na conformidade do exigido pelo art. 165, § 2º, da Constituição, constantes no anexo I da Lei Municipal nº 7.468, de 13 de julho de 2.021, ficam substituídas pelo Anexo VI integrante desta Lei.

Art. 6º As metas de resultados fiscais do Município para o exercício de 2.022, estabelecidas no anexo II constante na Lei Municipal nº 7.468, de 13 de julho de 2.021, ficam substituídas pelo Anexo VII integrante desta Lei.

Art. 7º O demonstrativo de riscos fiscais e providências para o exercício de 2.022, estabelecido no anexo III constantes na Lei Municipal nº 7.468, de 13 de julho de 2.021, fica substituído pelo anexo VIII integrante desta Lei.

Art. 8º Esta Lei entra em vigor na data de sua publicação.

Bauru, ...

=EXPOSIÇÃO DE MOTIVOS=

30, agosto, 2.021

Senhor Presidente,  
Nobres Vereadores,

Temos a honra de passar às mãos de Vossa Excelência, a fim de ser apreciado e votado pelos Membros dessa Casa Legislativa, o incluso Projeto de Lei, que versa sobre a instituição do Plano Plurianual do Município de Bauru para o período 2.022/2.025.

Na preparação da propositura foram rigorosamente obedecidos os ditames da Constituição Federal e das demais normas legais pertinentes, tendo o Executivo despendido o melhor de seus esforços com o objetivo de produzir um documento capaz de representar, de fato, o atendimento dos anseios da população, respeitado o quadro de restrições fiscais vivido hoje pelo Município.

Os elementos que compõem o projeto foram definidos com base nas orientações fornecidas pelo Tribunal de Contas do Estado de São Paulo e pelo Ministério da Economia, pois ainda não foi editada a Lei Complementar Federal destinada à regulamentação dos instrumentos que integram a sistemática de planejamento e orçamento de que trata o art. 165 da Constituição.

A natureza do projeto, uma peça de planejamento, lhe confere características próprias, diferentes da Lei Orçamentária, que se caracteriza por um caráter tático e operacional. Por essa razão, a inserção de valores financeiros, tanto nas estimativas de receita como no estabelecimento de custos aproximados para os programas e ações, acontece em decorrência da necessidade de se demonstrar que existe consistência econômica e financeira no conjunto das propostas apresentadas.

Os valores ora previstos como receitas e despesas foram formulados em um contexto econômico nacional e municipal em que apresenta uma recuperação após uma grande queda do PIB, observado no auge da pandemia. Entretanto, no que pese a recuperação, sabe-se que a economia apresenta números ainda muito instáveis. Por outro lado, há possibilidades de alterações na legislação do imposto de renda a qual culmina em reflexos para as receitas do Município.

Isso quer dizer que esses valores não estão sujeitos à rigidez que caracteriza a Lei Orçamentária, mas possibilitam ao legislador e à sociedade ter um conhecimento prévio das reais potencialidades do Município nos próximos 04 (quatro) anos.

Essa flexibilidade não pode significar, entretanto, que o Plano Plurianual comporta a inclusão de todos os sonhos e desejos, dos governantes e dos governados, sem a obrigação de apontar de que forma serão financiados. Isso seria pura irresponsabilidade e transformaria o documento numa simples peça de ficção.

Os dispositivos que figuram no texto do Projeto de Lei são muito claros ao definirem as regras de funcionamento do plano. Os programas criados, conforme detalhamento constante dos respectivos anexos, formam o seu núcleo, com os objetivos bem delineados, os indicadores atuais e futuros, assim como as ações, projetos, atividades e operações especiais, com suas metas físicas e custos estimados.

É importante que se diga que essa estrutura, com a flexibilidade prevista no Projeto, será observada na elaboração das respectivas Leis de Diretrizes Orçamentárias e no orçamento propriamente dito. Se modificações se tornarem necessárias ao longo de sua vigência, estas serão, na época própria, apresentadas à apreciação dos Senhores Vereadores.

Quanto ao conteúdo do plano, gostaria de destacar que as principais diretrizes advêm principalmente no que foi estabelecido no Plano de Governo "POR UMA BAURU IDEAL", como também às ações e programas já consolidados em planos anteriores. Abaixo seguem os cenários e outras informações que serviram de base para a construção deste planejamento.

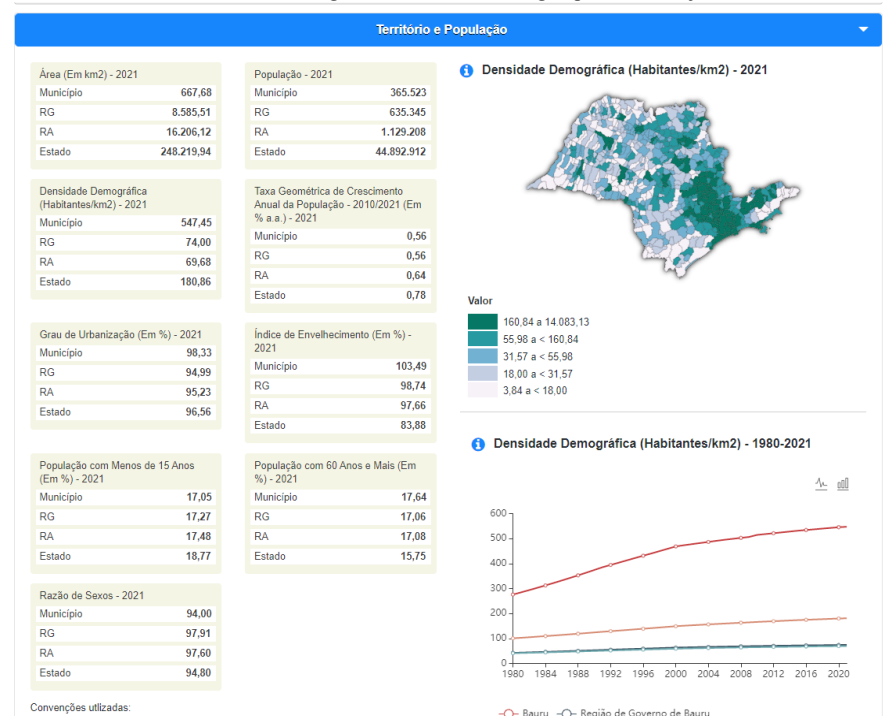
### 1) CENÁRIO SOCIOECONÔMICO DO MUNICÍPIO DE BAURU

#### 1.1 Território e População

Apresenta um território de 673,49 km² e tem como municípios limítrofes as cidades de Arealva, Reginópolis, Piratininga, Agudos, Pederneiras e Avai. Bauru situa-se no centro geográfico do Estado de São Paulo, considerado entroncamento rodoferroviário. Em um raio de 250 quilômetros do município encontram-se algumas das principais cidades do interior de São Paulo, tais como: Campinas, Franca, Limeira, São Carlos, São José do Rio Preto, Ribeirão Preto e Araraquara.

A população estimada no ano de 2.021, pelo SEADE é na ordem de 365.523, enquanto que a estimativa do IBGE para 2.020, foi na ordem de 379.297. Tal diferença se dá por conta de utilização de metodologias diferentes. Abaixo seguem outras informações comparando o Município de Bauru com a região administrativa e a região de governo, sabendo-se que:

- a) Municípios da Região Administrativa de Bauru:  
Agudos, Arealva, Avai, Balbinos, Bariri, Barra Bonita, Bauru, Bocaina, Boracéia, Borebi, Cabrália Paulista, Cafelândia, Dois Córregos, Duartina, Getulina, Guaçara, Guaimbê, Guarantã, Iacanga, Igarapu do Tietê, Itaju, Itapuí, Jaú, Lençóis Paulista, Lins, Lucianópolis, Macatuba, Mineiros do Tietê, Paulistânia, Pederneiras, Pirajuí, Piratininga, Pongai, Presidente Alves, Promissão, Reginópolis, Sabino, Ubirajara e Uru.
- b) Municípios da Região de Governo de Bauru:  
Agudos, Arealva, Avai, Balbinos, Bauru, Cabrália Paulista, Duartina, Iacanga, Lençóis Paulista, Lucianópolis, Macatuba, Pederneiras, Pirajuí, Piratininga, Presidente Alves, Reginópolis e Ubirajara.




Fonte : SEADE

1.2

## Trabalho e Rendimento

Em 2019, o salário médio mensal era de 2.7 salários mínimos. A proporção de pessoas ocupadas em relação à população total era de 37,9%. Na comparação com os outros municípios do estado, ocupava as posições 101 de 645 e 50 de 645, respectivamente. Já na comparação com cidades do país todo, ficava na posição 301 de 5570 e 212 de 5570, respectivamente. Considerando domicílios com rendimentos mensais de até meio salário mínimo por pessoa, tinha 29,5% da população nessas condições, o que o colocava na posição 447 de 645 dentre as cidades do estado e na posição 4782 de 5570 dentre as cidades do Brasil.

Comparando a outros municípios

[Acessar página de ranking](#)

## Pessoal ocupado [2019]

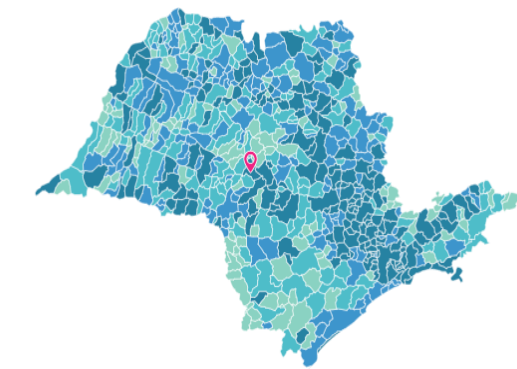
142.706 pessoas

## População ocupada [2019]

37,9 %

## Percentual da população com rendimento nominal mensal per capita de até 1/2 salário mínimo [2010]

29,5 %



Legenda

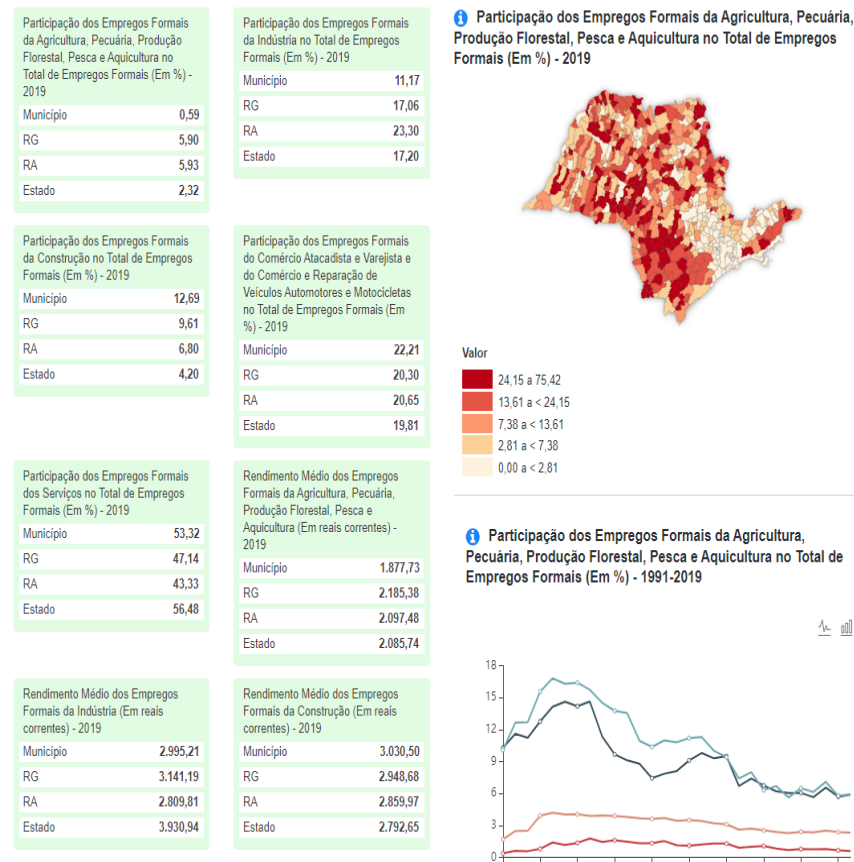


Dado inexistente para este município

Local selecionado

Fonte : IBGE

Seguem adiante outros dados referentes aos dados sobre empregos no município de Bauru em relação com a região de governo e administrativa.



Fonte: SEADE.

1.3

## Educação

A Secretaria Municipal da Educação de Bauru administra uma rede de ensino com

atividades em:

- Escolas de Educação Infantil;
- Escolas de Educação Infantil Integradas;
- Escolas de Ensino Fundamental;
- Entidades Conveniadas;
- Classes de Educação de Jovens e Adultos e Ensino Especial;
- Pólos da Educação de Jovens e Adultos e unidades vinculadas.


Além dos programas de cunho pedagógico, também administra o transporte escolar e a merenda dos alunos que estudam nas escolas públicas do município. Abaixo seguem os últimos dados em relação à taxa de escolarização e anota do IDEB.

## Educação

Taxa de escolarização de 6 a 14 anos de idade [2010]

96,9 %

Comparando a outros municípios



IDEB - Anos iniciais do ensino fundamental (Rede pública) [2019]

6,4

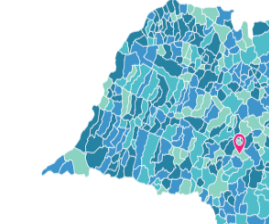
IDEB - Anos finais do ensino fundamental (Rede pública) [2019]

4,9

Taxa de escolarização de 6 a 14 anos de idade

96,9 %

Comparando a outros municípios



Legenda



Dado inexistente para este município

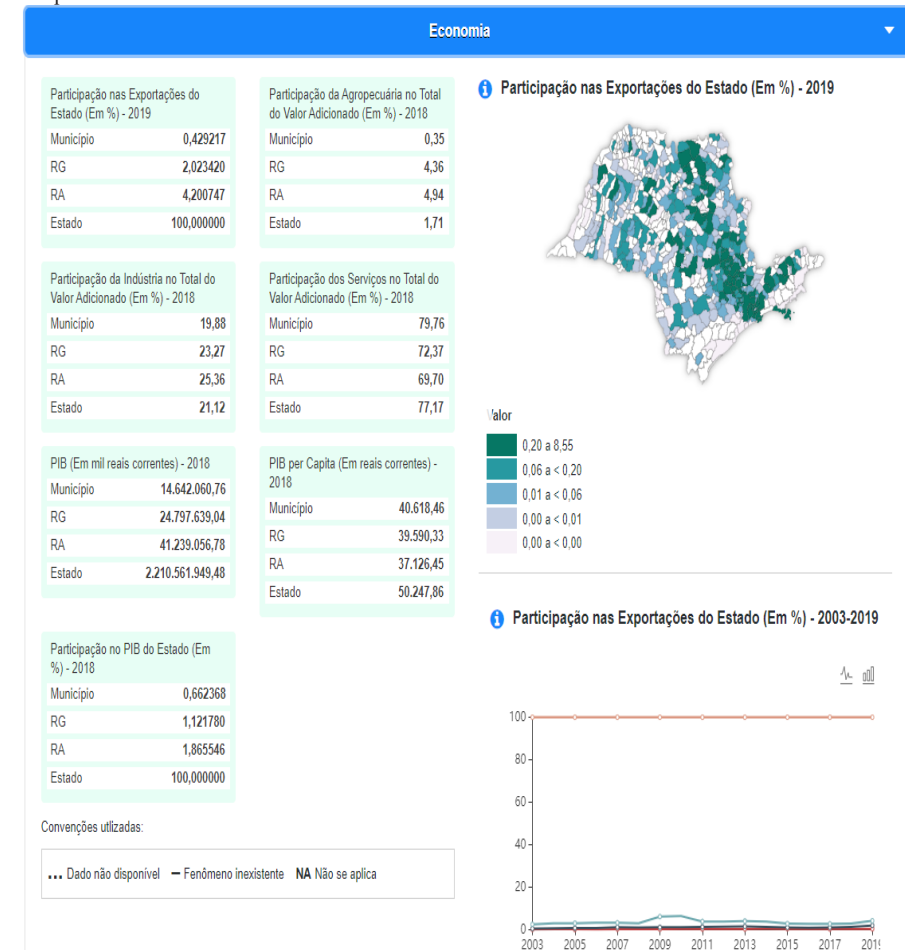
Local selecionado

Fonte: IBGE

1.4

## Economia

O PIB de Bauru equivale a 32% de sua região administrativa, totalizando R\$ 14,6 bilhões. Enquanto a matriz econômica regional aponta para 5% no setor primário, 32% no setor secundário e 63% no setor terciário, Bauru possui 0,3%, 20% e 79,7%, respectivamente. Abaixo, seguem outros dados a respeito da economia local.

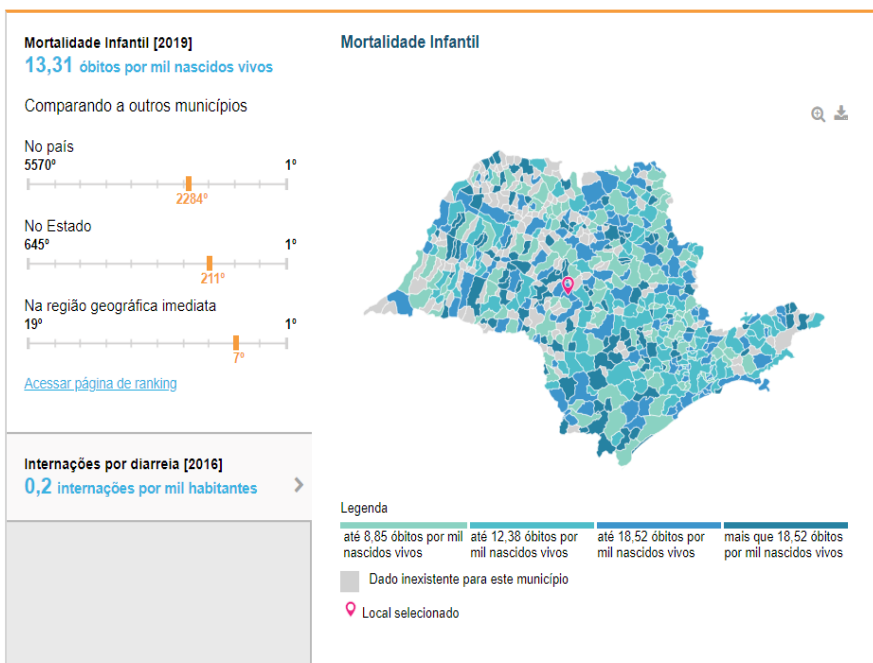


Fonte: SEADE

1.5

## Saúde

A taxa de mortalidade infantil média na cidade é de 13,31 para 1.000 nascidos vivos. As internações devido a diarreias são de 0,2 para cada 1.000 habitantes. Comparado com todos os municípios do estado, fica nas posições 211 de 645 e 386 de 645, respectivamente. Quando comparado a cidades do Brasil todo, essas posições são de 2284 de 5570 e 4284 de 5570, respectivamente. Abaixo, seguem esses e outros dados.



Fonte: IBGE

1.6 Situação social - Vulnerabilidade

Segundo dados da Secretaria Municipal do Bem-Estar Social (Sebes) divulgados em abril de 2.021, existem 70.206 pessoas, vivendo entre as faixas de pobreza e de extrema pobreza em Bauru. Nestes números, estão incluídas famílias que vivem com rendas per capita de R\$ 89,00 a R\$ 550,00, seguindo os parâmetros de vulnerabilidade estabelecidos pelo Governo Federal.

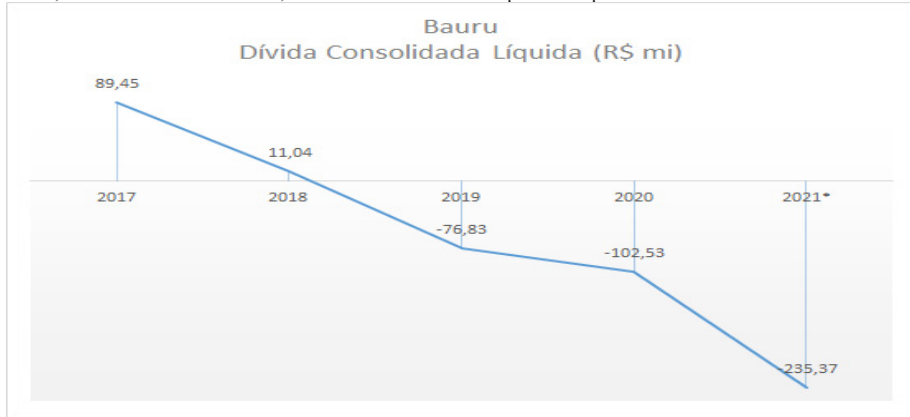
Em abril de 2.021, constatou que 10.102 pessoas vivem em Bauru em situação de extrema pobreza, outras 3.093 em situação de pobreza e mais 57.011 vivem com até meio salário mínimo. A Sebes também afirma que todas essas pessoas estão inscritas no CadÚnico (Cadastro Único para programas sociais do governo federal), cujo o objetivo é identificar essas famílias e ajudar o Poder Público a desenvolver ações para esses grupos.

Outro dado importante verificado foi o aumento no número de pessoas que buscam alguma forma de serviço nos centros de atendimento social Creas (Centro de Referência Especializado de Assistência Social) e Cras (Centro de Referência de Assistência Social). O número saltou de 34.502 pessoas em 2.019 para 72.743 em 2.020. Abaixo segue um quadro informativo.



2. Cenário Fiscal e Projeção

As finanças do Município de Bauru têm mostrado um desempenho adequado nos últimos anos, com crescimento real da receita pública, manutenção de um superávit primário satisfatório e, consequentemente, redução do endividamento do Município. A Dívida Consolidada Líquida (DCL = Dívida Consolidada – Haveres Financeiros do Município) segue trajetória de queda desde 2.017, estando hoje negativa em cerca de 230 milhões de reais, como se pode ver no gráfico abaixo. Os dados referentes a 2.021, destacados com asterisco, são os do fechamento do primeiro quadrimestre.



Cumprir, entretanto, que esse saldo negativo da DCL é, em grande medida, *ilusório*, no sentido de que não se reverte em capacidade de investimento do poder público municipal. A maior parte dos haveres financeiros do Município, acumulados desde 2.017, encontram-se em fundos vinculados e não estão, portanto, disponíveis para livre aplicação. Não obstante, é esse um indicador relevante de sanidade financeira, sujeito a limite pela Lei de Responsabilidade Fiscal (120% da Receita Corrente Líquida) e usado na avaliação de risco de crédito realizada periodicamente pelo Tesouro Nacional. O fato de Bauru apresentar uma situação tão confortável nesse indicador deve, assim, ser comemorado.

Na avaliação de crédito pelo Tesouro Nacional – importante para que o Município tenha acesso a financiamentos a baixo custo com o aval da União, especialmente em bancos oficiais – a situação de Bauru também é positiva em comparação com a média dos municípios brasileiros. Atualmente, Bauru tem nota B no indicador de capacidade de pagamento (CAPAG) do Tesouro Nacional, como se pode ver no quadro abaixo, extraído do site oficial da instituição. Pode, portanto, contar com aval da União na contratação de operações de crédito.

Unidade Federativa:  Município:

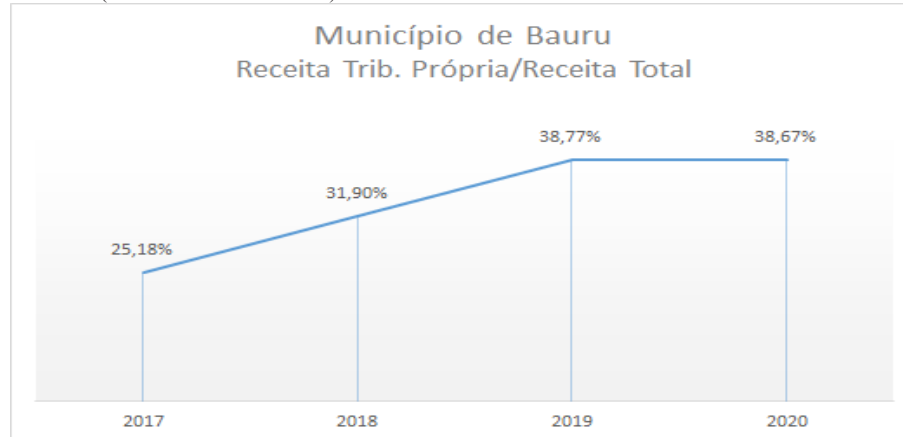
**CAPAG - Capacidade de Pagamento**



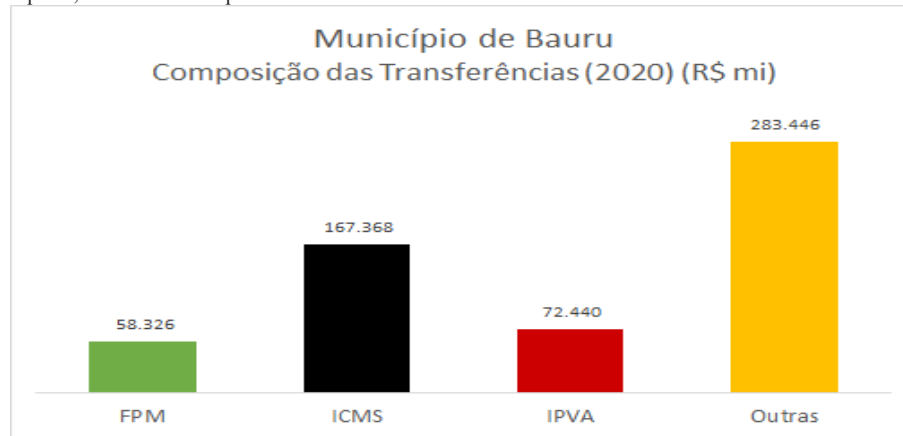
Como se pode observar, o Município obtém nota A no Indicador I – Endividamento e no Indicador III – Liquidez. O grande impeditivo para que o Município obtenha a melhor nota possível no indicador geral CAPAG, figurando entre os melhores municípios do país em capacidade fiscal, é o Indicador II – Poupança Corrente, que avalia o quanto da Receita Corrente do ente é comprometido com o pagamento de Despesas Correntes, sendo, portanto, um indicador essencial da capacidade de investimento com recursos próprios do Município. Essa capacidade, embora não seja das piores no atual cenário do país, está muito abaixo das necessidades de Bauru. Na média ponderada dos últimos 3 anos – utilizada para a confecção do indicador – apenas 5,44% da Receita Corrente Ajustada do Município não foi comprometida com Despesas Correntes e, portanto, esteve disponível para a realização de todas as Despesas de Capital, dentre as quais se incluem os Investimentos. Aumentar essa capacidade é, portanto, uma necessidade estratégica da cidade e um dos objetivos deste Plano Plurianual.

Para avaliarmos os diversos fatores que concorrem para esse desempenho fiscal sintetizado acima, veremos, agora, o comportamento recente das duas faces do orçamento municipal: as receitas e as despesas. Começaremos pelas receitas.

Nessa seara, antes de tudo, merece destaque o fato positivo de que o Município tem reduzido a sua dependência de transferências correntes e de receitas não-tributárias, aumentando a participação da receita tributária própria na receita total, como se vê no gráfico abaixo. Isso reflete, certamente, o crescimento econômico e demográfico da cidade, bem como a crescente eficiência da fiscalização e administração tributária municipais, uma vez que não houve aumento relevante da carga tributária municipal. Ressaltamos que, para evitar distorções, foram consideradas apenas as receitas da Prefeitura (excluindo DAE e Emdurb).

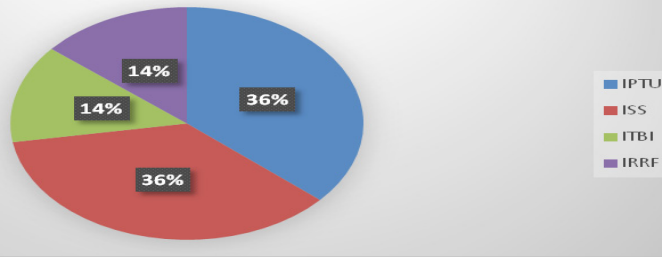


Ainda assim, as transferências compõem a maior parte da receita, como ocorre com a maioria dos municípios do Brasil. No gráfico abaixo, podemos ver um resumo da composição das transferências em 2.020. Em “outras” encontram-se os diversos repasses de convênios, contratos de repasse, transferências especiais e transferências vinculadas do SUS e do FUNDEB.



Com relação aos impostos de competência própria do Município, Bauru tem uma grande dependência do IPTU e do ISSQN, no que está em linha com cidades brasileiras de tamanho e renda *per capita* semelhante. O gráfico abaixo mostra a participação de cada imposto na receita total de impostos no ano de 2.020.

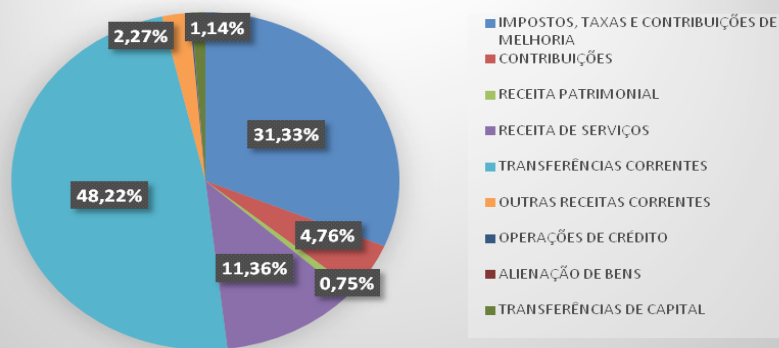
### Receita de Impostos Bauru, 2020



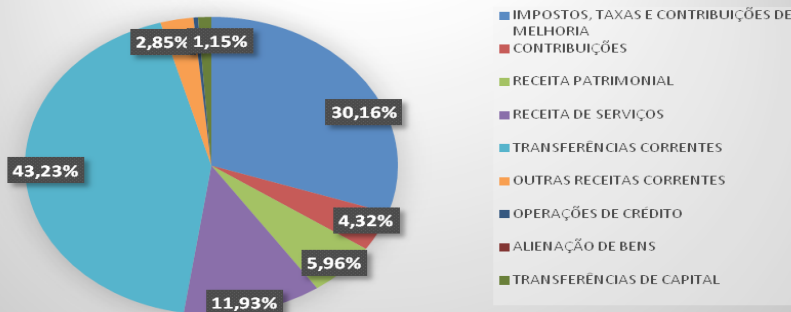
Em valores totais, a receita do IPTU atingiu R\$ 133 milhões no exercício de 2.020, seguida de perto pelo ISSQN, que totalizou R\$ 131 milhões. Ambos os tributos figuram como segunda e terceira maior receita da cidade, respectivamente, sendo superados apenas pela Cota-Parte do ICMS que, como vimos acima, totalizou pouco mais de R\$ 167 milhões. Em seguida, entre os impostos, vem a arrecadação do IRRF, de cerca de R\$ 51 milhões, e por fim, o ITBI, que rendeu R\$ 50 milhões aos cofres públicos municipais em 2.020.

Observando as receitas em conjunto, por origem, temos o seguinte cenário em 2.020. Devemos observar, contudo, ter se tratado de ano excepcional, por força da pandemia de Covid-19. As receitas foram afetadas por uma queda na arrecadação tributária própria e por um aumento nas transferências correntes relativas ao enfrentamento da pandemia. Por esse motivo, incluímos, também, para efeito comparativo, os dados de 2.019. Em ambos os anos, excluímos as porcentagens de alienações de bens e operações de crédito, por terem sido irrisórias – aproximadamente 0%, como se vê pela soma das demais fontes.

### Composição da Receita por Origem (2020)



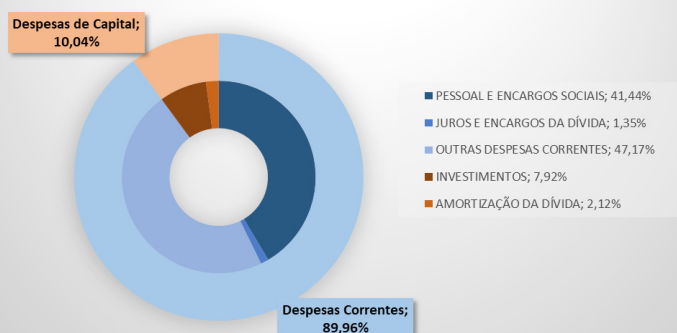
### Composição da Receita por Origem (2019)



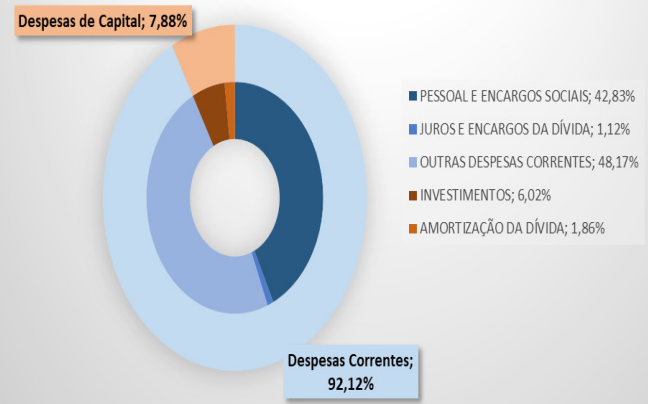
Com relação às despesas, nota-se, como já foi observado, uma prevalência das despesas correntes em relação às despesas de capital, com pouco espaço para a realização de investimentos com recursos próprios do Município. Não é fácil modificar essa realidade rapidamente, pois a maior parte das despesas da cidade, assim como ocorre no setor público brasileiro em geral, caracterizam-se por elevada rigidez. O trabalho voltado para ampliar a capacidade de investimento do poder público exige, assim, grande paciência, perseverança e disciplina fiscal.

Cumprir notar, contudo, que se nota um modesto avanço positivo nesse aspecto no último ano, apesar de todo o estrago feito pela pandemia de Covid-19. Os gráficos abaixo sintetizam a execução da despesa por natureza em dois momentos distintos: 1º quadrimestre de 2.020 e 1º quadrimestre de 2.021. Como se vê, tende a aumentar a participação das despesas de capital e especificamente dos investimentos na despesa executada total.

### EXECUÇÃO POR NATUREZA DE DESPESA - 1º QUAD. 2021



### EXECUÇÃO POR NATUREZA DE DESPESA - 1º QUAD. 2020



Por todos esses dados, vemos que a cidade se encontra em uma situação fiscal que, por um lado, mostra uma evolução positiva; por outro, ainda inspira cuidados, sobretudo pela baixa taxa de poupança corrente e de investimentos e pelo fato de que parte considerável da evolução positiva recente se deve a fenômenos não-recorrentes: pelo lado da receita, a aceleração da inflação e a rápida recuperação da economia após o tombo da pandemia – fatores que, num primeiro momento, impactam positiva e desproporcionalmente as receitas, mas devem se estabilizar já no ano que vem; pelo lado da despesa, a contenção de gastos de custeio em decorrência da própria paralisação causada pela pandemia e, no caso das despesas com pessoal, da Lei Complementar nº 173, de 27 de maio de 2.020, que vedou o seu aumento para todos os entes até o término do ano de 2.021.

Se essas circunstâncias ajudaram a promover um alívio temporário nas contas, são, por sua própria natureza, temporárias, pois não é possível, e nem desejável, mantê-las indefinidamente. Por outro lado, há elementos que continuarão pressionando negativamente as contas do Município no longo prazo, a começar pela Previdência, que continuará demandando aportes crescentes da Prefeitura. Por isso, deve-se evitar que alívios temporários atuem como “miragens” e desviem a cidade da disciplina fiscal, levando-a a práticas irresponsáveis e tentadoras que iludam os munícipes e servidores com ganhos no curto prazo, mas coloquem a cidade em uma trajetória que só poderá produzir dívida, arrocho e precarização dos serviços no longo prazo.

Só por meio da gestão fiscal responsável das receitas e despesas será possível entrar em uma dinâmica virtuosa que permita, ao mesmo tempo, a expansão paulatina e sustentável dos investimentos necessários para o crescimento da cidade, o aperfeiçoamento dos serviços prestados à população e a valorização contínua dos servidores públicos do Município.

3. Diretrizes do Governo

O Plano Plurianual 2.022/2.025, em respeito à Lei Orgânica do Município de Bauru, assim como as normas do Tribunal de Contas do Estado de São Paulo, apresenta as diretrizes, os programas e ações que serão executados pela Administração Direta e Indireta. Primeiramente são apresentadas as diretrizes propostas as quais norteiam os programas e ações elaborados.

#### 3.1 1ª Diretriz – BAURU MAIS TRANSPARENTE

Promover a execução de uma gestão pública com transparência, participação popular e comunicação efetiva. Desburocratizar, agilizar e integrar os processos existentes para melhor atender as demandas do cidadão bauruense.

#### 3.2 2ª Diretriz – BAURU MAIS HUMANIZADA

Promover e ampliar o acesso à saúde, educação e assistência de forma humanizada e com qualidade, como também dar mais acesso a ações nas áreas culturais e esportivas a fim de garantir cidadania a todos.

#### 3.3 3ª Diretriz – BAURU MAIS ATRATIVA

Trazer uma nova realidade para a cidade implementando ações que garantam maior sustentabilidade, mobilidade, segurança, como também construir um ambiente mais saudável e harmonioso. Uma cidade melhor para o bauruense, como também para quem queira aqui investir.

#### 3.4 4ª Diretriz – BAURU MAIS DESENVOLVIDA

Garantir maior empregabilidade e renda aos bauruenses, através do fortalecimento da economia. Incrementar ações que dinamizem as potencialidades locais e que auxiliem na criação de novas oportunidades.

4. Considerações Finais

Os valores financeiros constantes dos anexos do projeto ora encaminhado foram estabelecidos em milhares de reais, a exemplo do que ocorreu na elaboração da LDO/2.022, e têm como referência os preços médios de 2.021.

Além de cumprir sua função primordial, o Projeto contempla um anexo específico sobre as metas e prioridades para o exercício de 2.022, os quais se referem às Metas e Prioridades da Lei de Diretrizes Orçamentárias de 2.022, as quais substituirão aquelas já apresentadas na Lei Municipal nº 7.468, de 13 de julho de 2.021, uma vez que só agora foi possível a confecção do Plano Plurianual. Em resumo, não era possível detalhar com exatidão metas e prioridades para um único exercício se o plano maior, para os quatro exercícios, ainda não estivesse legalmente disponível.

Isto posto, acreditamos ter apresentado aos Nobres Vereadores os esclarecimentos devidos, a fim de que todos possam ter plena compreensão do projeto ora apresentado. Colocamo-nos à disposição para quaisquer esclarecimentos adicionais que se fizerem necessários.

Destarte, pela relevância da matéria, contamos com aprovação do projeto em questão. Atenciosas saudações,

SUÉLLEN SILVA ROSIM  
PREFEITA MUNICIPAL

ANEXO I  
FONTES DE FINANCIAMENTO DOS PROGRAMAS DO GOVERNO

**MUNICÍPIO DE BAURU**  
PPA 2022 - 2025  
**FONTES DE FINANCIAMENTO DOS PROGRAMAS GOVERNAMENTAIS**  
Totais por exercício (em R\$ milhões)

NATUREZA DA RECEITA	2022	2023	2024	2025	TOTAL
TRIBUTÁRIA	481.756	510.661	525.022	530.313	2.047.752
CONTRIBUIÇÕES	70.199	73.006	74.484	76.255	293.944
PATRIMONIAL	16.902	21.363	22.858	23.239	84.362
SERVIÇOS	194.083	205.500	214.406	221.349	835.338
TRANSFERÊNCIAS CORRENTES	600.562	640.015	659.929	678.497	2.579.003
OUTRAS RECEITAS CORRENTES	16.999	17.521	18.087	19.894	72.501
<b>TOTAL RECEITAS CORRENTES</b>	<b>1.380.501</b>	<b>1.468.066</b>	<b>1.514.786</b>	<b>1.549.547</b>	<b>5.912.900</b>
RECEITAS DE CAPITAL	32.488	29.349	31.469	32.718	126.024
<b>TOTAL RECEITAS ORÇAMENTÁRIAS</b>	<b>1.412.989</b>	<b>1.497.415</b>	<b>1.546.255</b>	<b>1.582.265</b>	<b>6.038.924</b>
RECEITAS INTRA OFSS	216.578	229.573	238.347	259.008	943.506
<b>TOTAL</b>	<b>1.629.567</b>	<b>1.726.988</b>	<b>1.784.602</b>	<b>1.841.273</b>	<b>6.982.430</b>

ANEXO II  
RESUMO DAS DESPESAS POR ÓRGÃO DA ADMINISTRAÇÃO DIRETA E INDIRETA 2.022 / 2.025

**MUNICÍPIO DE BAURU**  
PPA 2022 - 2025  
**DESPESAS POR UNIDADE ORÇAMENTÁRIA E ENTIDADE DA ADMINISTRAÇÃO INDIRETA**  
Totais por exercício

	2022	2023	2024	2025	TOTAL
GABINETE	25.958.130,00	26.677.080,00	28.209.190,00	29.826.020,00	110.670.420,00
SECRETARIA DE ADMINISTRAÇÃO	16.380.000,00	17.327.000,00	17.730.520,00	18.793.950,00	70.231.470,00
SECRETARIA DE EDUCAÇÃO	317.657.519,00	336.865.520,00	357.077.290,00	378.502.050,00	1.390.102.379,00
SECRETARIA DE FINANÇAS	35.456.040,00	37.583.402,00	39.838.393,00	42.228.637,00	155.106.472,00
SECRETARIA DA SAÚDE	287.376.580,00	300.720.266,00	316.864.526,00	328.257.530,00	1.233.218.902,00
SECRETARIA DOS NEGÓCIOS JURÍDICOS	13.937.650,00	14.773.910,00	15.660.340,00	16.599.960,00	60.971.860,00
SECRETARIA DE OBRAS	115.089.710,00	158.631.880,00	146.933.660,00	133.319.340,00	553.974.590,00
SECRETARIA DE PLANEJAMENTO	13.952.970,00	14.788.352,00	15.673.854,00	16.612.485,00	61.027.661,00
SECRETARIA DO BEM ESTAR SOCIAL	71.641.110,00	75.993.020,00	76.965.263,00	79.593.275,00	304.192.668,00
SECRETARIA DO MEIO AMBIENTE	61.184.974,00	64.855.964,00	68.747.224,00	72.871.954,00	267.660.116,00
SECRETARIA DE ESPORTES E LAZER	26.058.440,00	10.685.150,00	11.297.630,00	11.975.480,00	60.016.700,00
SECRETARIA DA CULTURA	16.210.240,00	15.560.758,00	15.964.404,00	16.922.271,00	64.657.673,00
SECRETARIA DAS ADMINISTRAÇÕES REGIONAIS	17.961.993,00	19.039.710,00	20.182.080,00	21.393.000,00	78.576.783,00
SECRETARIA DA AGRICULTURA	6.186.057,00	6.031.790,00	6.385.890,00	6.761.240,00	25.364.977,00
SECRETARIA DE DESENVOLVIMENTO ECONÔMICO	3.421.567,00	3.626.740,00	3.844.180,00	4.074.620,00	14.967.107,00
<b>TOTAL SECRETARIAS</b>	<b>1.028.472.980,00</b>	<b>1.103.160.542,00</b>	<b>1.141.374.444,00</b>	<b>1.177.731.812,00</b>	<b>4.450.739.778,00</b>
ENCARGOS GERAIS - PREFEITURA	100.159.780,00	102.699.080,00	105.809.260,00	109.111.270,00	417.779.390,00
<b>TOTAL PREFEITURA</b>	<b>1.128.632.760,00</b>	<b>1.205.859.622,00</b>	<b>1.247.183.704,00</b>	<b>1.286.843.082,00</b>	<b>4.868.519.168,00</b>
<b>CÂMARA MUNICIPAL</b>	<b>22.325.415,00</b>	<b>23.441.690,00</b>	<b>24.613.770,00</b>	<b>25.844.450,00</b>	<b>96.225.325,00</b>
DEPARTAMENTO DE ÁGUA E ESGOTO	203.125.780,00	215.437.684,00	222.083.924,00	228.946.166,00	869.593.554,00
EMDURB	65.819.330,00	69.512.050,00	71.070.368,00	72.854.460,00	279.256.208,00
FUNPREV	209.664.020,00	212.737.000,00	219.650.000,00	226.785.000,00	868.836.020,00
<b>TOTAL ADMINISTRAÇÃO INDIRETA</b>	<b>478.609.130,00</b>	<b>497.686.734,00</b>	<b>512.804.292,00</b>	<b>528.585.626,00</b>	<b>2.017.685.782,00</b>
<b>TOTAL MUNICÍPIO</b>	<b>1.629.567.305</b>	<b>1.726.988.046</b>	<b>1.784.601.766</b>	<b>1.841.273.158</b>	<b>6.982.430.275</b>

<b>ANEXO III</b>			
<b>ESTRUTURA DE ÓRGÃOS, UNIDADES ORÇAMENTÁRIAS E UNIDADES EXECUTORAS</b>			
<b>CÓDIGO</b>	<b>DENOMINAÇÃO</b>		
		02.10.04	FUNDO MUNICIPAL DE PROTEÇÃO AMBIENTAL
		02.11.00	SECRETARIA MUNICIPAL DE ESPORTES E LAZER
		02.11.01	GESTÃO ADMINISTRATIVA DE DESPORTO E LAZER
		02.11.02	FUNDO MUNICIPAL DE DESENVOLVIMENTO DESPORTIVO
00.01.0	<b>CÂMARA MUNICIPAL</b>		
00.01.0	CÂMARA MUNICIPAL		
00.01.01	CÂMARA MUNICIPAL		
02.00.00	<b>PREFEITURA MUNICIPAL DE BAURU</b>		
02.01.00	GABINETE DO PREFEITO		
02.01.01	GESTÃO ADMINISTRATIVA, DE CIDADANIA E PARTICIPAÇÃO	02.12.00	SECRETARIA MUNICIPAL DE CULTURA
02.01.02	FUNDO MUNICIPAL DE PARTICIPAÇÃO DO CORPO DE BOMBEIROS	02.12.01	GESTÃO ADMINISTRATIVA DE CULTURA E PATRIMONIO HISTÓRICO
02.01.03	FUNDO SOCIAL DA SOLIDARIEDADE	02.12.02	FUNDO ESPECIAL DE PROMOÇÃO DAS ATIVIDADES CULTURAIS – FEPAC
02.01.04	COORDENADORIA MUNICIPAL DA DEFESA CIVIL		
02.01.05	FUNDO MUNICIPAL DE MOBILIDADE URBANA	02.13.00	SECRETARIA MUNICIPAL DAS ADMINISTRAÇÕES REGIONAIS
02.01.06	INSTITUTO DE PLANEJAMENTO E DESENVOLVIMENTO DE BAURU	02.13.01	GESTÃO ADMINISTRATIVA E DAS ADMINISTRAÇÕES REGIONAIS
02.01.07	FUNDO MUNICIPAL DE DESENVOLVIMENTO URBANO E RURAL		
		02.14.00	SECRETARIA MUNICIPAL DA AGRICULTURA
		02.14.01	GESTÃO ADMINISTRATIVA DA AGRICULTURA, PESCA E ABASTECIMENTO
		02.14.02	FUNDO ESPECIAL DE DESPESA – FUNDO SAGRA
02.02.00	SECRETARIA MUNICIPAL DA ADMINISTRAÇÃO	02.15.00	SECRETARIA MUNICIPAL DE DESENVOLVIMENTO ECONÔMICO, TURISMO E RENDA
02.02.01	GESTÃO ADMINISTRATIVA DE RECURSOS	02.15.01	GESTÃO ADMINISTRATIVA, DESENVOLVIM. SOCIOECONÔMICO E TECNOLÓGICO
02.03.00	SECRETARIA MUNICIPAL DA EDUCAÇÃO	02.15.02	FUNDO MUNICIPAL DE TURISMO
02.03.01	MANUTENÇÃO E DESENVOLVIMENTO DO ENSINO – CRECHES	02.15.03	FUNDO MUNICIPAL DE AQUISIÇÃO DE ÁREAS E OBRAS DE INFRAESTRUTURA
02.03.02	MANUTENÇÃO E DESENVOLVIMENTO DO ENSINO – PRÉ ESCOLAS	02.15.04	FUNDO MUNICIPAL DO TRABALHO
02.03.03	MANUTENÇÃO E DESENVOLVIMENTO DO ENSINO – EDUCAÇÃO FUNDAMENTAL		
02.03.04	MERENDA ESCOLAR		
02.03.05	ENSINO MÉDIO	02.16.00	ENCARGOS GERAIS
02.03.06	MANUTENÇÃO E DESENVOLVIMENTO DO ENSINO – JOVENS E ADULTOS	02.16.01	GESTÃO DOS ENCARGOS GERAIS
02.03.07	MANUTENÇÃO E DESENVOLVIMENTO DO ENSINO – ENSINO ESPECIAL		
02.04.00	SECRETARIA MUNICIPAL DE ECONOMIA E FINANÇAS	03.00.00	<b>FUNDAÇÃO DE PREVIDÊNCIA DOS SERVIDORES PÚBLICOS MUNICIPAIS – FUNPREV</b>
02.04.01	GESTÃO ADMINISTRATIVA E FISCAL	03.01.00	GESTÃO PREVIDÊNCIA MUNICIPAL
		03.01.01	CONSELHOS
02.05.00	SECRETARIA MUNICIPAL DA SAÚDE	03.01.02	PRESIDÊNCIA
02.05.01	FUNDO MUNICIPAL DA SAÚDE	03.01.03	PROCURADORIA JURÍDICA
		03.01.04	DIVISÃO ADMINISTRATIVA
02.06.00	SECRETARIA MUNICIPAL DOS NEGÓCIOS JURÍDICOS	03.01.05	DIVISÃO PREVIDENCIÁRIA
02.06.01	GESTÃO ADMINISTRATIVA E DA PROCURADORIA GERAL DO MUNICÍPIO	03.01.06	DIVISÃO FINANCEIRA
		03.02.00	ENCARGOS GERAIS – FUNPREV
02.07.00	SECRETARIA MUNICIPAL DE OBRAS	03.02.01	ENCARGOS GERAIS
02.07.01	GESTÃO ADMINISTRATIVA DE OBRAS, MOBILIDADES E SERVIÇOS PÚBLICOS	03.02.01	ENCARGOS GERAIS
02.07.02	FUNDO MUNICIPAL DE INFRAESTRUTURA		
		04.00.00	<b>EMPRESA DE DESENVOLVIMENTO URBANO DE BAURU – EMDURB</b>
		04.01.00	EMPRESA DE DESENVOLVIMENTO URBANO E RURAL
02.08.00	SECRETARIA MUNICIPAL DE PLANEJAMENTO	04.01.01	GABINETE DO PRESIDENTE E DEMAIS DEPENDÊNCIAS
02.08.01	GESTÃO ADMINISTRATIVA DE PLANEJAMENTO, URBANISMO E DESENV. URBANO	04.02.00	ENCARGOS GERAIS – EMDURB
02.08.02	FUNDO MUNICIPAL DE HABITAÇÃO	04.02.01	ENCARGOS GERAIS – EMDURB
		05.00.00	<b>DEPARTAMENTO DE ÁGUA E ESGOTO</b>
02.09.00	SECRETARIA MUNICIPAL DO BEM ESTAR SOCIAL	05.01.00	GABINETE DO PRESIDENTE E DEPENDÊNCIAS
02.09.01	GESTÃO ADMINISTRATIVA E DE APOIOS AS AÇÕES SOCIAIS	05.01.01	DIVISÃO ADMINISTRATIVA
02.09.02	FUNDO MUNICIPAL DO DIREITO DA CRIANÇA E DO ADOLESCENTE	05.01.02	DIVISÃO DE PLANEJAMENTO
02.09.03	FUNDO MUNICIPAL DA ASSISTENCIA SOCIAL	05.01.03	DIVISÃO DE ASSUNTOS JURÍDICOS
02.09.04	FUNDO MUNICIPAL DA PESSOA IDOSA – FUMPI	05.01.04	DIVISÃO ASSUNTOS JURÍDICOS
02.09.05	FUNDO MUNICIPAL DE POLÍTICAS PÚBLICAS SOBRE ALCOOL E OUTRAS DROGAS	05.01.05	DIVISÃO DE APOIO OPERACIONAL
		05.01.06	DIVISÃO DE PRODUÇÃO E RESERVAÇÃO
		05.01.07	DIVISÃO TÉCNICA
02.10.00	SECRETARIA MUNICIPAL DO MEIO AMBIENTE	05.01.08	FUNDO MUNICIPAL PARA CONSTRUÇÃO DO SIST. TRATAMENTO ESGOTO – ETE
02.10.01	GESTÃO ADMINISTRATIVA, URBANIZAÇÃO, RESÍDUOS SÓLIDOS E LIMPEZA		
02.10.02	FUNDO MUNICIPAL DO MEIO AMBIENTE	05.02.00	ENCARGOS GERAIS
02.10.03	FUNDO MUNICIPAL DO ZOOLOGICO	05.02.01	ENCARGOS GERAIS.

**ANEXO IV**  
**PROGRAMAS DO GOVERNO DA ADMINISTRAÇÃO DIRETA**  
**PODER EXECUTIVO E LEGISLATIVO**

PREFEITURA MUNICIPAL DE BAURU - PLANO PLURIANUAL 2022-2025 - PLANILHA DE PROGRAMA E AÇÕES														
GESTÃO PARTICIPATIVA E EFICIENTE														
<b>Unidade:</b>	02.01.00	Gabinete												
<b>Programa:</b>	1	Gestão Participativa e Eficiente												
<b>Descrição</b>	Programa de apoio administrativo voltado para garantir o custeio eficiente e o funcionamento adequado de unidades da Administração Direta.													
<b>Objetivo</b>	Manutenção e otimização dos recursos necessários para a oferta de serviços e obras previstos nas políticas públicas. Introdução de nova ferramenta de gestão com a implantação do geoprocessamento. Aumento de serviços digitais à disposição da população.													
<b>Justificativa</b>	Necessidade de assegurar o funcionamento integrado e ininterrupto das unidades básicas da Administração Direta.													
<b>Público-alvo:</b>	Conselhos Municipais, Secretarias, Fundos, Instituto, Servidores e População em geral		<b>Tipo:</b>	Programa de Apoio Administrativo										
<b>Natureza:</b>	Contínua		<b>Início Previsto:</b>	01/01/22			<b>Término Previsto:</b>	31/12/25						
INDICADORES DO PROGRAMA														
Descrição	Ações Vinculadas	Unidade de Medida	Índice Recente	Data de Apuração	2022	2023	2024	2025	Índice desejado ao final do PPA					
Diminuição da relação despesa corrente/receita corrente	2001 – Todas	Percentual	92,35%	31/12/2021	1 p.p.	0,5 p.p.	0,5 p.p.	0,5 p.p.	89,85%					
Implementação do SIAFIC – Sistema Integrado de Administração Financeira e Controle	2001 – 04.122 ; 2001 – 04.123	Percentual	-	-	100%	-	-	-	100%					
Implementação do Geoprocessamento	2001 – 04.123 ; 2001 – 15.451	Percentual	-	-	50%	50%	-	-	100%					
AÇÕES						RECURSOS								
Descrição da Ação:	Objetivos do Desenvolvimento Sustentável:	Unidade Responsável:	Tipo	Produto (Bem ou Serviço)	Unidade de Medida	Ano	Metas Fisicas	Valores (R\$)	REC. PROP.	ESTADUAL	FEDERAL	FUNDOS	OUTROS	
2001 - 04.122 - Implantação do Sistema de Gestão Inteligente - Territorial, Social e Administrativo	-	02.01.01 - Gestão Administrativa, de Cidadania e Participação	A	Cobertura integral das despesas com pagamento de Pessoal Civil e Custeio Administrativo	Cobertura (%)	2022	100%	21.308.800,00	21.228.050,00	17.880,00			62.870,00	-
						2023	100%	22.587.320,00	22.501.730,00	18.950,00	-		66.640,00	-
						2024	100%	23.942.560,00	23.851.830,00	20.090,00	-		70.640,00	-
						2025	100%	25.379.120,00	25.282.940,00	21.300,00	-		74.880,00	-
						<b>Total:</b>			<b>93.217.800,00</b>	<b>92.864.550,00</b>	<b>78.220,00</b>	-		<b>275.030,00</b>
2001 - 04.122 - Implantação do Sistema de Gestão Inteligente - Territorial, Social e Administrativo	-	02.02.01 - Gestão Administrativa de Recursos	A	Cobertura integral das despesas com pagamento de Pessoal Civil e Custeio Administrativo	Cobertura (%)	2022	100%	15.700.000,00	15.700.000,00					-
						2023	100%	16.642.000,00	16.642.000,00		-			-
						2024	100%	17.640.520,00	17.640.520,00		-			-
						2025	100%	18.698.950,00	18.698.950,00		-			-
						<b>Total:</b>			<b>68.681.470,00</b>	<b>68.681.470,00</b>		-		
2001 - 04.123 - Implantação do Sistema de Gestão Inteligente - Territorial, Social e Administrativo	-	02.04.01 - Gestão Administrativa e Fiscal	A	Cobertura integral das despesas com pagamento de Pessoal Civil e Custeio Administrativo	Cobertura (%)	2022	100%	21.259.380,00	21.259.380,00					-
						2023	100%	22.534.940,00	22.534.940,00		-			-
						2024	100%	23.887.040,00	23.887.040,00		-			-
						2025	100%	25.320.260,00	25.320.260,00		-			-
						<b>Total:</b>			<b>93.001.620,00</b>	<b>93.001.620,00</b>		-		
2001 - 03.091 - Implantação do Sistema de Gestão Inteligente - Territorial, Social e Administrativo	-	02.06.01 - Gestão Administrativa e da Procuradoria Geral do Município	A	Cobertura integral das despesas com pagamento de Pessoal Civil e Custeio Administrativo	Cobertura (%)	2022	100%	13.937.650,00	13.937.650,00					-
						2023	100%	14.773.910,00	14.773.910,00		-			-
						2024	100%	15.660.340,00	15.660.340,00		-			-
						2025	100%	16.599.960,00	16.599.960,00		-			-
						<b>Total:</b>			<b>60.971.860,00</b>	<b>60.971.860,00</b>		-		
2001 - 15.451 - Implantação do Sistema de Gestão Inteligente - Territorial, Social e Administrativo	-	02.07.01 - Gestão Administrativa, de Obras, Mobilidade e Serviços Públicos	A	Cobertura integral das despesas com pagamento de Pessoal Civil e Custeio Administrativo	Cobertura (%)	2022	100%	30.969.050,00	30.969.050,00					-
						2023	100%	32.827.190,00	32.827.190,00		-			-
						2024	100%	34.796.820,00	34.796.820,00		-			-
						2025	100%	36.884.630,00	36.884.630,00		-			-
						<b>Total:</b>			<b>135.477.690,00</b>	<b>135.477.690,00</b>		-		
2001 - 15.451 - Implantação do Sistema de Gestão Inteligente - Territorial, Social e Administrativo	-	02.08.01 - Gestão Administrativa, de Planejamento, Urbanismo e Desenvolvimento Urbano	A	Cobertura integral das despesas com pagamento de Pessoal Civil e Custeio Administrativo	Cobertura (%)	2022	100%	13.922.970,00	13.922.970,00					-
						2023	100%	14.758.350,00	14.758.350,00		-			-
						2024	100%	15.643.850,00	15.643.850,00		-			-
						2025	100%	16.582.480,00	16.582.480,00		-			-
						<b>Total:</b>			<b>60.907.650,00</b>	<b>60.907.650,00</b>		-		
2001 - 08.244 - Implantação do Sistema de Gestão Inteligente - Territorial, Social e Administrativo	-	02.09.01 - Gestão Administrativa e de Apoio as Ações Sociais	A	Cobertura integral das despesas com pagamento de Pessoal Civil e Custeio Administrativo	Cobertura (%)	2022	100%	17.099.520,00	17.089.520,00			3.000,00	7.000,00	-
						2023	100%	18.125.490,00	18.114.890,00		-	3.180,00	7.420,00	-
						2024	100%	19.213.020,00	19.201.780,00		-	3.370,00	7.870,00	-
						2025	100%	20.365.800,00	20.353.890,00		-	3.570,00	8.340,00	-
						<b>Total:</b>			<b>74.803.830,00</b>	<b>74.760.080,00</b>		-	<b>13.120,00</b>	<b>30.630,00</b>
2001 - 18.541 - Implantação do Sistema de Gestão Inteligente - Territorial, Social e Administrativo	-	02.10.01 - Gestão Administrativa, de Urbanização, Resíduos Sólidos e Limpeza	A	Cobertura integral das despesas com pagamento de Pessoal Civil e Custeio Administrativo	Cobertura (%)	2022	100%	18.387.911,00	18.387.910,00				1,00	-
						2023	100%	19.491.181,00	19.491.180,00		-		1,00	-
						2024	100%	20.660.651,00	20.660.650,00		-		1,00	-
						2025	100%	21.900.291,00	21.900.290,00		-		1,00	-
						<b>Total:</b>			<b>80.440.034,00</b>	<b>80.440.030,00</b>		-		<b>4,00</b>
2001 - 27.811 - Implantação do Sistema de Gestão Inteligente - Territorial, Social e Administrativo	-	02.11.01 - Gestão Administrativa, de Desporto e Lazer	A	Cobertura integral das despesas com pagamento de Pessoal Civil e Custeio Administrativo	Cobertura (%)	2022	100%	8.399.440,00	8.399.440,00					-
						2023	100%	8.903.410,00	8.903.410,00		-			-
						2024	100%	9.437.610,00	9.437.610,00		-			-
						2025	100%	10.003.870,00	10.003.870,00		-			-
						<b>Total:</b>			<b>36.744.330,00</b>	<b>36.744.330,00</b>		-		

2001 - 13.392 - Implantação do Sistema de Gestão Inteligente - Territorial, Social e Administrativo	-	02.12.01 - Gestão Administrativa, de Cultura e de Patrimônio Histórico	A	Cobertura integral das despesas com pagamento de Pessoal Civil e Custeio Administrativo	Cobertura (%)	2022	100%	11.564.210,00	11.564.210,00	-	-	-	-
						2023	100%	12.258.060,00	12.258.060,00	-	-	-	-
						2024	100%	12.993.540,00	12.993.540,00	-	-	-	-
						2025	100%	13.773.150,00	13.773.150,00	-	-	-	-
						<b>Total:</b>		<b>50.588.960,00</b>	<b>50.588.960,00</b>	-	-	-	-
2001 - 14.122 - Implantação do Sistema de Gestão Inteligente - Territorial, Social e Administrativo	-	02.13.01 - Gestão Administrativa e das Administrações Regionais	A	Cobertura integral das despesas com pagamento de Pessoal Civil e Custeio Administrativo	Cobertura (%)	2022	100%	8.857.110,00	8.857.110,00	-	-	-	-
						2023	100%	9.388.540,00	9.388.540,00	-	-	-	-
						2024	100%	9.951.850,00	9.951.850,00	-	-	-	-
						2025	100%	10.548.960,00	10.548.960,00	-	-	-	-
						<b>Total:</b>		<b>38.746.460,00</b>	<b>38.746.460,00</b>	-	-	-	-
2001 - 20.608 - Implantação do Sistema de Gestão Inteligente - Territorial, Social e Administrativo	-	02.14.01 - Gestão Administrativa, da Agricultura, da Pesca e de Abastecimento	A	Cobertura integral das despesas com pagamento de Pessoal Civil e Custeio Administrativo	Cobertura (%)	2022	100%	5.145.010,00	5.145.010,00	-	-	-	-
						2023	100%	5.453.710,00	5.453.710,00	-	-	-	-
						2024	100%	5.780.930,00	5.780.930,00	-	-	-	-
						2025	100%	6.127.790,00	6.127.790,00	-	-	-	-
						<b>Total:</b>		<b>22.507.440,00</b>	<b>22.507.440,00</b>	-	-	-	-
2001 - 23.691 - Implantação do Sistema de Gestão Inteligente - Territorial, Social e Administrativo	-	02.15.01 - Gestão Administrativa, de Desenvolvimento Sócio Econômico e Tecnológico	A	Cobertura integral das despesas com pagamento de Pessoal Civil e Custeio Administrativo	Cobertura (%)	2022	100%	2.080.840,00	2.077.950,00	2.890,00	-	-	-
						2023	100%	2.205.690,00	2.202.630,00	3.060,00	-	-	-
						2024	100%	2.338.030,00	2.334.790,00	3.240,00	-	-	-
						2025	100%	2.478.310,00	2.474.880,00	3.430,00	-	-	-
						<b>Total:</b>		<b>9.102.870,00</b>	<b>9.090.250,00</b>	<b>12.620,00</b>	-	-	-
2008 - 04.127 - Gestão do Instituto de Planejamento e Desenvolvimento de Bauru - IPDB	11	02.01.06 - Instituto de Planejamento e Desenvolvimento de Bauru - IPDB	A	Manutenção da unidade	Cobertura (%)	2022	100%	1.000,00	1.000,00	-	-	-	-
						2023	100%	1.000,00	1.000,00	-	-	-	-
						2024	100%	1.000,00	1.000,00	-	-	-	-
						2025	100%	1.000,00	1.000,00	-	-	-	-
						<b>Total:</b>		<b>4.000,00</b>	<b>4.000,00</b>	-	-	-	-
2009 - 04.127 - Manutenção das Ações do Fundo Municipal de Desenvolvimento Urbano e Rural	11	02.01.07 - Fundo Municipal de Desenvolvimento Urbano e Rural	A	Manutenção da unidade	Cobertura (%)	2022	100%	1.000,00	1.000,00	-	-	-	-
						2023	100%	1.000,00	1.000,00	-	-	-	-
						2024	100%	1.000,00	1.000,00	-	-	-	-
						2025	100%	1.000,00	1.000,00	-	-	-	-
						<b>Total:</b>		<b>4.000,00</b>	<b>4.000,00</b>	-	-	-	-
1003 - 04.122 - Ampliação dos Próprios da Secretaria de Administração	-	02.02.01 - Gestão Administrativa de Recursos	P	Execução das obras de ampliação	Execução no ano (%)	2022	50%	600.000,00	600.000,00	-	-	-	-
						2023	50%	600.000,00	600.000,00	-	-	-	-
						2024	0%	-	-	-	-	-	-
						2025	0%	-	-	-	-	-	-
						<b>Total:</b>		<b>1.200.000,00</b>	<b>1.200.000,00</b>	-	-	-	-
2043 - 04.127 - Planejamento Urbano	11	02.08.01 - Gestão Administrativa, de Planejamento, Urbanismo e Desenvolvimento Urbano	A	Pagamento de serviços na área de planejamento urbano	Atendimento da demanda (%)	2022	100%	10.000,00	10.000,00	-	-	-	-
						2023	100%	10.000,00	10.000,00	-	-	-	-
						2024	100%	10.000,00	10.000,00	-	-	-	-
						2025	100%	10.000,00	10.000,00	-	-	-	-
						<b>Total:</b>		<b>40.000,00</b>	<b>40.000,00</b>	-	-	-	-
2045 - 16.482 - Promoção Da Política Habitacional	1; 11	02.08.02 - Fundo Municipal de Habitação	A	Regularização fundiária, assistência técnica, provisão e melhoria habitacional	Atendimento da demanda (%)	2022	100%	10.000,00	10.000,00	-	-	-	-
						2023	100%	10.000,00	10.000,00	-	-	-	-
						2024	100%	10.000,00	10.000,00	-	-	-	-
						2025	100%	10.000,00	10.000,00	-	-	-	-
						<b>Total:</b>		<b>40.000,00</b>	<b>40.000,00</b>	-	-	-	-
2044 - 16.482 - Projetos De Financiamento	11	02.08.01 - Gestão Administrativa, de Planejamento, Urbanismo e Desenvolvimento Urbano	A	Contrapartidas acordadas com outras esferas de governo	Cobertura (%)	2022	100%	10.000,00	10.000,00	-	-	-	-
						2023	100%	10.000,00	10.000,00	-	-	-	-
						2024	100%	10.000,00	10.000,00	-	-	-	-
						2025	100%	10.000,00	10.000,00	-	-	-	-
						<b>Total:</b>		<b>40.000,00</b>	<b>40.000,00</b>	-	-	-	-
2046 - 08.244 - Conselho Tutelar	3; 4	02.09.01 - Gestão Administrativa e de Apoio as Ações Sociais - Conselho Tutelar	A	Contrapartidas acordadas com outras esferas de governo	Cobertura (%)	2022	100%	1.000.000,00	1.000.000,00	-	-	-	-
						2023	100%	1.060.000,00	1.060.000,00	-	-	-	-
						2024	100%	1.123.600,00	1.123.600,00	-	-	-	-
						2025	100%	1.191.020,00	1.191.020,00	-	-	-	-
						<b>Total:</b>		<b>4.374.620,00</b>	<b>4.374.620,00</b>	-	-	-	-
2026 - 04.123 - Pagamento de Tarifas Bancárias, Ressarcimentos, Indenizações e Outros	-	02.04.01 - Gestão Administrativa e Fiscal	A	Cobertura integral das despesas	Cobertura (%)	2022	100%	14.026.660,00	14.026.660,00	-	-	-	-
						2023	100%	14.868.260,00	14.868.260,00	-	-	-	-
						2024	100%	15.760.360,00	15.760.360,00	-	-	-	-
						2025	100%	16.705.980,00	16.705.980,00	-	-	-	-
						<b>Total:</b>		<b>61.361.260,00</b>	<b>61.361.260,00</b>	-	-	-	-
<b>TOTAL DO PROGRAMA NO PPA:</b>						2022		204.290.551,00	204.196.910,00	20.770,00	3.000,00	69.871,00	-
						2023		216.510.051,00	216.410.800,00	22.010,00	3.180,00	74.061,00	-
						2024		228.862.721,00	228.757.510,00	23.330,00	3.370,00	78.511,00	-
						2025		242.592.571,00	242.481.050,00	24.730,00	3.570,00	83.221,00	-
						<b>Total:</b>		<b>892.255.894,00</b>	<b>891.846.270,00</b>	<b>90.840,00</b>	<b>13.120,00</b>	<b>305.664,00</b>	-

## METAS POR REGIÃO

## GESTÃO PARTICIPATIVA E EFICIENTE

Descrição	Unidade de Medida	Região	2022	2023	2024	2025	Observações
Implementação do SIAFIC – Sistema Integrado de Administração Financeira e Controle	Percentual	-	100%	-	-	-	-
Implementação do Geoprocessamento	Percentual	-	50%	50%	-	-	-





PREFEITURA MUNICIPAL DE BAURU - PLANO PLURIANUAL 2022-2025 - PLANILHA DE PROGRAMA E AÇÕES													
DEFESA CIVIL													
Unidade:	02.01.00	Gabinete do Prefeito											
Programa:	101	Defesa Civil											
Descrição	Ações de atendimento a população através de ações do Corpo de Bombeiros, Defesa Civil e Fundo de Solidariedade												
Objetivo	Mobilização de recursos para o auxílio a população em situação de vulnerabilidade social												
Justificativa	Promover recursos para programas de atendimento a população												
Público-alvo:	população em geral	Tipo:			finalístico								
Natureza:	contínua	Início Previsto:			01/01/22	Término Previsto:			01/12/22				
INDICADORES DO PROGRAMA													
Descrição	Ações Vinculadas	Unidade de Medida	Índice Recente	Data de Apuração	2022	2023	2024	2025	Índice desejado ao final do PPA				
Atendimento a população pelo Corpo de Bombeiros	atendimento de resgate e incêndios, captura e salvamento de animais - 2020 foram 9440	percentual	100%	1/12/2020	100%	100%	100%	100%	100%				
Educação pública e apoio administrativo do Corpo de Bombeiros	palestras em escolas e empresas, serviço de vistorias técnicas para emissão de alvará.	percentual	100%	1/12/2020	100%	100%	100%	100%	100%				
Atendimento a população pela Defesa Civil	Vistorias, Relatórios de Monitoramento, Interdições e Desinterdições, Processos, comunicados e ofícios - 2020 7106.	percentual	100%	1/12/2020	100%	100%	100%	100%	100%				
Atendimento a população pelo Fundo de Solidariedade	Entrega de mantimentos e roupas	percentual	100%	1/12/2020	100%	100%	100%	100%	100%				
AÇÕES RECURSOS													
Descrição da Ação:	Objetivos do Desenvolvimento Sustentável:	Unidade Responsável:	Tipo	Produto (Bem ou Serviço)	Unidade de Medida	Ano	Metas Físicas	Valores (R\$)	REC. PROP.	ESTADUAL	FEDERAL	FUNDOS	OUTROS
2004- 06.182 - Manutenção das Ações do Corpo de Bombeiros	11	02.01.02 - Fundo Municipal de Manutenção do Corpo de Bombeiros	A	Chamadas Atendidas	Percentual	2022	100%	800.000,00	800.000,00				
						2023	100%	848.000,00	848.000,00				
						2024	100%	898.880,00	898.880,00				
						2025	100%	952.810,00	952.810,00				
						<b>Total:</b>		<b>3.499.690,00</b>	<b>3.499.690,00</b>	-	-	-	
1002 - 06.182 - Reforma e Ampliação da Base do Centro	11	02.01.02 - Fundo Municipal de Manutenção do Corpo de Bombeiros	P	Construção Nova Sede 12ºGB e Manutenção das bases	Percentual	2022	30%	98.200,00				98.200,00	
						2023	10%	25.000,00			25.000,00		
						2024	10%	26.500,00			26.500,00		
						2025	10%	28.090,00			28.090,00		
						<b>Total:</b>		<b>177.790,00</b>	-	-	-	<b>177.790,00</b>	
2005 - 06.182 - Manutenção do Fundo de Solidariedade	11	02.01.03 - Fundo Social de Solidariedade	A	Atendimento da População em Risco	Percentual	2022	100%	60.000,00	60.000,00				
						2023	100%	63.600,00	63.600,00				
						2024	100%	67.420,00	67.420,00				
						2025	100%	71.470,00	71.470,00				
						<b>Total:</b>		<b>262.490,00</b>	<b>262.490,00</b>	-	-	-	
2006 - 06.182 - Manutenção da Coordenadoria Municipal de Defesa Civil	11	02.01.04 - Coordenadoria Municipal de Defesa Civil	A	Atendimento da População em Risco	Percentual	2022	100%	10.520,00	10.520,00				
						2023	100%	11.150,00	11.150,00				
						2024	100%	11.820,00	11.820,00				
						2025	100%	12.530,00	12.530,00				
						<b>Total:</b>		<b>46.020,00</b>	<b>46.020,00</b>	-	-	-	
<b>TOTAL DO PROGRAMA</b>						2022		968.720,00	870.520,00	-	-	98.200,00	-
						2023		947.750,00	922.750,00	-	-	25.000,00	-
						2024		1.004.620,00	978.120,00	-	-	26.500,00	-
						2025		1.064.900,00	1.036.810,00	-	-	28.090,00	-
						<b>Total:</b>		<b>3.985.990,00</b>	<b>3.808.200,00</b>	-	-	<b>177.790,00</b>	-
METAS POR REGIÃO													
DEFESA CIVIL													
Descrição	Unidade de Medida			Região	2022	2023	2024	2025	Observações				
Construção da sede do 12º GB	Percentual			GETULIO VARGAS	30%	0%	0%		- Esta em final de obra				
Manutenção da Nova Sede	Percentual			GETULIO VARGAS	25%	25%	25%	25%	conforme necessidade				
Manutenção da Base centro	Percentual			CENTRO	25%	25%	25%	25%	conforme necessidade				
Manutenção da base da Vila Falcão	Percentual			FALCÃO	25%	25%	25%	25%	conforme necessidade				
Manutenção da base do Distrito Industrial	Percentual			DISTRITO INDUSTRIAL I	25%	25%	25%	25%	conforme necessidade				
Locação de imóvel para o Fundo de solidariedade	Percentual			a definir	100%	100%	100%	100%	imovel a locar				

PREFEITURA MUNICIPAL DE BAURU - PLANO PLURIANUAL 2022-2025 - PLANILHA DE PROGRAMA E AÇÕES													
OBRAS DE INFRAESTRUTURA													
<b>Unidade:</b>	02.07.00	Secretaria Municipal de Obras											
<b>Programa:</b>	102	Obras de Infraestrutura											
<b>Descrição</b>	Obras de Infraestrutura												
<b>Objetivo</b>	Gestão dos recursos para viabilizar o desenvolvimento da infraestrutura no município												
<b>Justificativa</b>	As obras de infraestrutura visam o progresso de uma determinada região, contribuindo para seu desenvolvimento, proporcionando melhores condições de vida à sociedade												
<b>Público-alvo:</b>	Municípios em geral				<b>Tipo:</b>		Finalístico						
<b>Natureza:</b>	Contínua			<b>Início Previsto:</b>			01/01/22		<b>Término Previsto:</b>		31/12/25		
INDICADORES DO PROGRAMA													
Descrição	Ações Vinculadas	Unidade de Medida	Índice Recente	Data de Apuração	2022	2023	2024	2025	Índice desejado ao final do PPA				
Extensão e manutenção da rede de drenagem	2048	Porcentual	50%	20/7/2021	51%	52%	53%	54%	54%				
Porcentagem de ruas pavimentadas	1007	Porcentual	60%	20/7/2021	62%	64%	66%	68%	68%				
Manutenção de ruas pavimentadas	2046	Porcentual	80%	20/7/2021	82%	84%	86%	88%	88%				
Manutenção de ruas de terra	2047	Porcentual	80%	20/7/2021	83%	86%	89%	92%	92%				
AÇÕES													
Descrição da Ação:	Objetivos do Desenvolvimento Sustentável:	Unidade Responsável:	Tipo	Produto (Bem ou Serviço)	Unidade de Medida	RECURSOS							
						Ano	Metas Físicas	Valores (R\$)	REC. PROP.	ESTADUAL	FEDERAL	FUNDOS	OUTROS
2039- 15.451 – Apoio Operacional	11	02.07.01 - Gestão Administrativa, de Obras, Mobilidade e Serviços Públicos	A	Custeio	Porcentual	2022	100%	1.494.000,00	1.494.000,00				
						2023	100%	3.800.000,00	3.800.000,00				
						2024	100%	4.028.000,00	4.028.000,00				
						2025	100%	4.269.680,00	4.269.680,00				
						<b>Total:</b>		<b>13.591.680,00</b>	<b>13.591.680,00</b>	-	-	-	-
2040 - 15.451 - Serviços Técnicos	11	02.07.01 - Gestão Administrativa, de Obras, Mobilidade e Serviços Públicos	A	Serviços Terceirizados	Porcentual	2022	100%	317.870,00	317.870,00				
						2023	100%	350.000,00	350.000,00				
						2024	100%	371.000,00	371.000,00				
						2025	100%	393.260,00	393.260,00				
						<b>Total:</b>		<b>1.432.130,00</b>	<b>1.432.130,00</b>	-	-	-	-
2032 - 15.122 - Manutenção do Patrimônio Imobiliário	11	02.07.01 - Gestão Administrativa, de Obras, Mobilidade e Serviços Públicos	A	Locais	Unidade	2022	4	26.490,00	26.490,00				
						2023	4	800.000,00	800.000,00				
						2024	4	606.000,00	606.000,00				
						2025	4	112.360,00	112.360,00				
						<b>Total:</b>		<b>1.544.850,00</b>	<b>1.544.850,00</b>	-	-	-	-
2033 - 15.451 - Manutenção de Confeção de Pré-Moldados	11	02.07.01 - Gestão Administrativa, de Obras, Mobilidade e Serviços Públicos	A	Guias, Sarjetas, Canaletas, Tampas De Boca De Lobo, Rampas Para Acessibilidade	Porcentual	2022	100%	317.870,00	317.870,00				
						2023	100%	835.000,00	835.000,00				
						2024	100%	885.100,00	885.100,00				
						2025	100%	938.210,00	938.210,00				
						<b>Total:</b>		<b>2.976.180,00</b>	<b>2.976.180,00</b>	-	-	-	-
2035 - 15.451 - Manutenção da Pavimentação - Tapa Buraco e Recape	11	02.07.01 - Gestão Administrativa, de Obras, Mobilidade e Serviços Públicos	A	Manutenções	Porcentual	2022	82%	4.708.570,00	4.708.570,00				
						2023	84%	9.500.000,00	9.500.000,00				
						2024	86%	10.070.000,00	10.070.000,00				
						2025	88%	10.674.200,00	10.674.200,00				
						<b>Total:</b>		<b>34.952.770,00</b>	<b>34.952.770,00</b>	-	-	-	-
2036 - 15.451 - Manutenção de Terraplenagem de Vias	11	02.07.01 - Gestão Administrativa, de Obras, Mobilidade e Serviços Públicos	A	Manutenções	Porcentual	2022	83%	529.790,00	529.790,00				
						2023	86%	800.000,00	800.000,00				
						2024	89%	848.000,00	848.000,00				
						2025	92%	898.880,00	898.880,00				
						<b>Total:</b>		<b>3.076.670,00</b>	<b>3.076.670,00</b>	-	-	-	-
1011 - 15.451 - Investimento em Infraestrutura	11	02.07.02 - Fundo Municipal de Infraestrutura	P	Pavimentação	Porcentual	2022	62%	19.806.350,00	11.085.770,00	1.360.000,00	7.360.580,00		
						2023	64%	16.500.000,00	16.500.000,00				
						2024	66%	13.500.000,00	13.500.000,00				
						2025	68%	10.500.000,00	10.500.000,00				
						<b>Total:</b>		<b>60.306.350,00</b>	<b>51.585.770,00</b>	<b>1.360.000,00</b>	<b>7.360.580,00</b>	-	-
1006 - 15.451 - Investimento em Materiais Permanentes	11	02.07.01 - Gestão Administrativa, de Obras, Mobilidade e Serviços Públicos	P	Aquisições	Unidade	2022	100%	736.400,00	736.400,00				
						2023	100%	1.600.000,00	1.600.000,00				
						2024	100%	1.696.000,00	1.696.000,00				
						2025	100%	1.797.760,00	1.797.760,00				
						<b>Total:</b>		<b>5.830.160,00</b>	<b>5.830.160,00</b>	-	-	-	-
1007 - 15.451 - Investimento Em Redes De Captação, Contenção E Drenagem De Vazão Pluviométrica	11	02.07.01 - Gestão Administrativa, de Obras, Mobilidade e Serviços Públicos	P	Demanda	Porcentual	2022	100%	28.300,00	28.300,00				
						2023	100%	30.000,00	30.000,00				
						2024	100%	31.800,00	31.800,00				
						2025	100%	33.710,00	33.710,00				
						<b>Total:</b>		<b>123.810,00</b>	<b>123.810,00</b>	-	-	-	-
2037 - 15.451 - Manutenção dos Serviços de Drenagem	11	02.07.01 - Gestão Administrativa, de Obras, Mobilidade e Serviços Públicos	A	Manutenções	Porcentual	2022	51%	635.740,00	635.740,00				
						2023	52%	5.290.000,00	5.290.000,00				
						2024	53%	5.607.400,00	5.607.400,00				
						2025	54%	5.943.840,00	5.943.840,00				
						<b>Total:</b>		<b>17.476.980,00</b>	<b>17.476.980,00</b>	-	-	-	-
1008 - 17.512 - Construção Da Estação De Tratamento De Esgoto	6	02.07.01 - Gestão Administrativa, de Obras, Mobilidade e Serviços Públicos	P	Obra	Porcentual	2022	100%	6.398.350,00	317.870,00		6.080.480,00		
						2023	100%	33.793.100,00	5.586.000,00		28.207.100,00		
						2024	100%	16.896.550,00	2.793.000,00		14.103.550,00		
						2025	100%	-	-		-		
						<b>Total:</b>		<b>57.088.000,00</b>	<b>8.696.870,00</b>	-	<b>48.391.130,00</b>	-	-
1009 - 15.451 - Desapropriações	11	02.07.01 - Gestão Administrativa, de Obras, Mobilidade e Serviços Públicos	P	Pagamento dos Processos	Porcentual	2022	100%	1.088.520,00	1.088.520,00				
						2023	100%	1.153.830,00	1.153.830,00				
						2024	100%	1.223.060,00	1.223.060,00				
						2025	100%	1.296.440,00	1.296.440,00				
						<b>Total:</b>		<b>4.761.850,00</b>	<b>4.761.850,00</b>	-	-	-	-
2038 - 15.451 - Manutenção De Obras Viárias	11	02.07.01 - Gestão Administrativa, de Obras, Mobilidade e Serviços Públicos	A	Manutenções	Unidade	2022	100%	529.800,00	529.800,00				
						2023	100%	1.000.000,00	1.000.000,00				
						2024	100%	3.000.000,00	3.000.000,00				
						2025	100%	3.000.000,00	3.000.000,00				
						<b>Total:</b>		<b>7.529.800,00</b>	<b>7.529.800,00</b>	-	-	-	-

TOTAL DO PROGRAMA	2022	36.618.050,00	21.816.990,00	1.360.000,00	13.441.060,00	-	-	-	-		
	2023	75.451.930,00	47.244.830,00	-	28.207.100,00	-	-	-	-		
	2024	58.762.910,00	44.659.360,00	-	14.103.550,00	-	-	-	-		
	2025	39.858.340,00	39.858.340,00	-	-	-	-	-	-		
	Total	210.691.230,00	153.579.520,00	1.360.000,00	55.751.710,00	-	-	-	-		
<b>METAS POR REGIÃO</b>											
<b>OBRAS DE INFRAESTRUTURA</b>											
AÇÃO 1007 - Descrição - CONVÊNIOS	Unidade de Medida	Região	2022	2023	2024	2025	VALOR TOTAL	REPASSE	CONTRAPARTIDA		
CONVÊNIO FEDERAL - Av. Rodrigues Alves - Reforma da Pavimentação	Percentual	Centro	100%	-	-	-	R\$ 3.551.110,00	R\$ 2.870.210,00	R\$ 680.900,00		
CONVÊNIO FEDERAL - Giansante I - Pavimentação e Drenagem	Percentual	Nordeste	100%	-	-	-	R\$ 1.406.840,00	R\$ 960.020,00	R\$ 446.820,00		
CONVÊNIO FEDERAL - Giansante II - Pavimentação e Drenagem	Percentual	Nordeste	100%	-	-	-	R\$ 3.160.000,00	R\$ 2.678.640,00	R\$ 481.360,00		
CONVÊNIO FEDERAL - Marcondes Salgado - Recape	Percentual	Centro	100%	-	-	-	R\$ 374.660,00	R\$ 238.860,00	R\$ 135.800,00		
CONVÊNIO FEDERAL - Val de Palmas - Pavimentação	Percentual	Oeste	100%	-	-	-	R\$ 263.190,00	R\$ 222.860,00	R\$ 40.330,00		
CONVÊNIO FEDERAL - Primavera - Pavimentação e Drenagem	Percentual	Norte	100%	-	-	-	R\$ 180.000,00	R\$ 150.000,00	R\$ 30.000,00		
CONVÊNIO FEDERAL - Centro Comunitário Nicéia	Percentual	Leste	100%	-	-	-	R\$ 360.000,00	R\$ 300.000,00	R\$ 60.000,00		
CONVÊNIO ESTADUAL - Pedro de Toledo - Reforma da Pavimentação	Percentual	Centro	100%	-	-	-	R\$ 1.198.080,00	R\$ 1.000.000,00	R\$ 198.080,00		
CONVÊNIO ESTADUAL - Santa Filomena - Pavimentação e Drenagem	Percentual	Oeste	100%	-	-	-	R\$ 360.000,00	R\$ 300.000,00	R\$ 60.000,00		
							<b>TOTAL</b>	<b>R\$ 10.853.880,00</b>	<b>R\$ 8.720.590,00</b>	<b>R\$ 2.133.290,00</b>	
AÇÃO 1010 - Descrição - ETE	Unidade de Medida	Região	2022	2023	2024	2025	VALOR TOTAL	REPASSE	CONTRAPARTIDA		
ESTAÇÃO DE TRATAMENTO DE ESGOTO	Percentual	Nordeste	11%	59%	30%	0%	R\$ 57.088.000,00	R\$ 48.391.130,00	R\$ 8.696.870,00		
AÇÃO 1007 - Descrição - TAC's	Unidade de Medida	Região	2022	2023	2024	2025	VALOR DA OBRA PREVISTO	2022	2023	2024	2025
DIVERSOS PONTOS DO MUNICÍPIO - Rotas acessíveis	Percentual	Município	25%	25%	25%	25%	R\$ 1.500.000,00	R\$ 375.000,00	R\$ 375.000,00	R\$ 375.000,00	R\$ 375.000,00
DISTRITO IV - PMB - Implantação de infraestrutura	Percentual	Leste	0%	33%	33%	33%	R\$ 6.000.000,00	R\$ -	R\$ 2.000.000,00	R\$ 2.000.000,00	R\$ 2.000.000,00
Acessibilidade e PCI do prédio da Nuno de Assis (OBRAS, SEPLAN, SAGRA E DF)	Percentual	Centro	0%	0%	100%	0%	R\$ 1.500.000,00	R\$ -	R\$ -	R\$ 1.500.000,00	R\$ -
Processo Erosivo da Av. Manoel Monteiro: vizinho ao Pq. Jandaia	Percentual	Oeste	50%	50%	0%	0%	R\$ 2.000.000,00	R\$ 1.000.000,00	R\$ 1.000.000,00	R\$ -	R\$ -
Distrital Edson Pereira Leite, Transbordamento do Córrego Água da Forquilha	Percentual	Sudoeste	25%	37,5%	37,5%	0%	R\$ 2.000.000,00	R\$ 500.000,00	R\$ 750.000,00	R\$ 750.000,00	R\$ -
Invasão de área Federal - Av. Vilma Villaninho Galli e parque ambiental em área da SPU	Percentual	Sul	0%	0%	40%	60%	R\$ 2.500.000,00	R\$ -	R\$ -	R\$ 1.000.000,00	R\$ 1.500.000,00
Erosão em área do Distrito Industrial II - Rua José Pinelli	Percentual	Leste	0%	100%	0%	0%	R\$ 3.500.000,00	R\$ -	R\$ 3.500.000,00	R\$ -	R\$ -
Infraestrutura no Distrito III e, erosão que ameaça a muralha do CDP	Percentual	Norte	50%	50%	0%	0%	R\$ 5.000.000,00	R\$ 2.500.000,00	R\$ 2.500.000,00	R\$ -	R\$ -
SAMBÓDROMO - Contenção de erosão.	Percentual	Leste	100%	0%	0%	0%	R\$ 150.000,00	R\$ 150.000,00	R\$ -	R\$ -	R\$ -
Enchentes e Inundações no bairro São João do Ipiranga	Percentual	Sudoeste	0%	35%	32,5%	32,5%	R\$ 3.500.000,00	R\$ -	R\$ 1.200.000,00	R\$ 1.150.000,00	R\$ 1.150.000,00
Infraestrutura urbana e contenção de erosão no Jd. Perizes	Percentual	Norte	65%	35%	0%	0%	R\$ 3.000.000,00	R\$ 2.000.000,00	R\$ 1.000.000,00	R\$ -	R\$ -
Condomínio Pinheiros, conhecido como "Processo do Pinheirinho" - erosão e deficiência de drenagem.	Percentual	Oeste	25%	25%	25%	25%	R\$ 6.000.000,00	R\$ 1.500.000,00	R\$ 1.500.000,00	R\$ 1.500.000,00	R\$ 1.500.000,00
Obras de infraestrutura urbana no Pq. Paulista / Rua Gustavo Maciel qd. 32 e Estoril V	Percentual	Leste	0%	50%	50%	0%	R\$ 2.000.000,00	R\$ -	R\$ 1.000.000,00	R\$ 1.000.000,00	R\$ -
Infraestrutura urbana na Rua Ataliba Bastos e entorno.	Percentual	Leste	100%	0%	0%	0%	R\$ 50.000,00	R\$ 50.000,00	R\$ -	R\$ -	R\$ -
Infraestrutura na regularização fundiária - FORTUNATO/ JARAGUÁ II	Percentual	Oeste	0%	0%	60%	40%	R\$ 3.500.000,00	R\$ -	R\$ -	R\$ 2.000.000,00	R\$ 1.500.000,00
Acessibilidade - Vagas de estacionamento para PC.D. Cronograma de execução em andamento.	Percentual	Município	25%	25%	25%	25%	R\$ 350.000,00	R\$ 87.500,00	R\$ 87.500,00	R\$ 87.500,00	R\$ 87.500,00
Assoreamento da Lagoa do Condomínio Espaço Verde: investiga o assoreamento da lagoa.	Percentual	Sul	0%	100%	0%	0%	R\$ 300.000,00	R\$ -	R\$ 300.000,00	R\$ -	R\$ -
Infraestrutura urbana no Jd. Tangará - Exigências CAEX - PAC Pavimentação	Percentual	Leste	0%	100%	0%	0%	R\$ 50.000,00	R\$ -	R\$ 50.000,00	R\$ -	R\$ -
							<b>VALOR TOTAL/ ANO</b>	<b>R\$ 8.162.500,00</b>	<b>R\$ 15.262.500,00</b>	<b>R\$ 11.362.500,00</b>	<b>R\$ 8.112.500,00</b>

Conforme conversado com os técnicos da Secretaria de Obras, o nome do Programa deve permanecer o mesmo, haja vista que as ações englobam todos os serviços de infraestrutura

Cale lembrar que anexamos a planilha, **COM OBRAS PRIORITÁRIAS**, contendo o cumprimento das TAC's, bem como os Convênios previstos para 2022. Não temos conhecimento para dos convênios para os demais anos.

PREFEITURA MUNICIPAL DE BAURU - PLANO PLURIANUAL 2022-2025 - PLANILHA DE PROGRAMA E AÇÕES													
GERENCIAMENTO DA ORGANIZAÇÃO E SINALIZAÇÃO DO SISTEMA VIÁRIO													
<b>Unidade:</b>	02.07.00	Secretaria Municipal de Obras											
<b>Programa:</b>	103	Gerenciamento da Organização e Sinalização do Sistema Viário											
<b>Descrição</b>	Ações para gerenciamento da organização e sinalização do sistema viário												
<b>Objetivo</b>	Visa o planejamento integrado de transporte e uso do solo urbano, atualização da regulação e gestão do transporte urbano												
<b>Justificativa</b>	Garantir a segurança no trânsito de motoristas e pedestres, proporcionando mobilidade à população em geral, supervisionando, gerenciando e executando a política de trânsito e transportes do município.												
<b>Público-alvo:</b>	Municípios em Geral	<b>Tipo:</b>	Finalístico										
<b>Natureza:</b>	Contínua	<b>Início Previsto:</b>	01/01/22	<b>Término Previsto:</b>	31/12/25								
INDICADORES DO PROGRAMA													
Descrição	Ações Vinculadas	Unidade de Medida	Índice Recente	Data de Apuração	2022	2023	2024	2025	Índice desejado ao final do PPA				
Gerenciamento das atividades que ajudam a planejar, organizar e fiscalizar o trânsito no município proporcionado segurança e mobilidade a população em geral	2089	Porcentagem	100%	20/7/2021	100%	100%	100%	100%	100%				
AÇÕES RECURSOS													
Descrição da Ação:	Objetivos do Desenvolvimento Sustentável:	Unidade Responsável:	Tipo	Produto (Bem ou Serviço)	Unidade de Medida	Ano	Metas Físicas	Valores (R\$)	REC. PROP.	ESTADUAL	FEDERAL	FUNDOS	OUTROS
2007 - 15.452 - Manutenção do Fundo de Mobilidade Urbana	11	02.01.05 - Fundo Municipal de Mobilidade Urbana	A	Atendimento da População em Geral	Percentual	2022	100%	1.110,00	1.110,00				
						2023	100%	1.170,00	1.170,00				
						2024	100%	1.240,00	1.240,00				
						2025	100%	1.320,00	1.320,00				
						<b>Total:</b>		<b>4.840,00</b>	<b>4.840,00</b>	-	-	-	-
2034 - 15.452 - Gestão do Trânsito e Mobilidade Urbana	11	02.07.01 - Gestão Administrativa de Obras, Mobilidade e Serviços Públicos	A	Adimplemento das obrigações	Porcentagem	2022	100%	28.665.740,00	28.665.740,00				
						2023	100%	30.385.680,00	30.385.680,00				
						2024	100%	32.208.820,00	32.208.820,00				
						2025	100%	34.141.350,00	34.141.350,00				
						<b>Total:</b>		<b>125.401.590,00</b>	<b>125.401.590,00</b>	-	-	-	-
<b>TOTAL DO PROGRAMA</b>					<b>Unidade</b>	2022		28.666.850,00	28.666.850,00	-	-	-	-
						2023		30.386.850,00	30.386.850,00	-	-	-	-
						2024		32.210.060,00	32.210.060,00	-	-	-	-
						2025		34.142.670,00	34.142.670,00	-	-	-	-
						<b>Total:</b>		<b>125.406.430,00</b>	<b>125.406.430,00</b>	-	-	-	-
METAS POR REGIÃO													
GERENCIAMENTO DA ORGANIZAÇÃO E SINALIZAÇÃO DO SISTEMA VIÁRIO													
Descrição	Unidade de Medida		Região	2022	2023	2024	2025	Observações					

PREFEITURA MUNICIPAL DE BAURU - PLANO PLURIANUAL 2022-2025 - PLANILHA DE PROGRAMA E AÇÕES													
Iluminação Pública													
<b>Unidade:</b>	02.07.00	Secretaria Municipal de Obras											
<b>Programa:</b>	104	Iluminação Pública											
<b>Descrição</b>	Ações de manutenção e expansão de serviços de Iluminação Pública												
<b>Objetivo</b>	Fazer a provisão eficiente e confiável de uma iluminação pública de qualidade aos municípios de Bauru												
<b>Justificativa</b>	Necessidade de Promover a segurança e conforto dos cidadãos em logradouros e espaços públicos durante a noite, por meio de uma iluminação pública adequada												
<b>Público-alvo:</b>	Municípios em geral				<b>Tipo:</b>		Finalístico						
<b>Natureza:</b>	Contínua				<b>Início Previsto:</b>		01/01/22		<b>Término Previsto:</b>		31/12/25		
INDICADORES DO PROGRAMA													
Descrição	Ações Vinculadas	Unidade de Medida	Índice Recente	Data de Apuração	2022	2023	2024	2025	Índice desejado ao final do PPA				
Ampliação e manutenção do sistema de iluminação no município	1027, 2051, 2052	Percentual	90%	20/7/2021	91%	92%	93%	94%	94%				
AÇÕES													
RECURSOS													
Descrição da Ação:	Objetivos do Desenvolvimento Sustentável:	Unidade Responsável:	Tipo	Produto (Bem ou Serviço)	Unidade de Medida	Ano	Metas Físicas	Valores (R\$)	REC. PROP.	ESTADUAL	FEDERAL	FUNDOS	OUTROS
1010 – 15.452 – Investimento em Iluminação Pública	11	02.07.01 - Gestão Administrativa, de Obras, Mobilidade e Serviços Públicos	P	Ampliação do sistema de iluminação no município	Porcentagem	2022	91%	1.000.000,00	1.000.000,00				
						2023	92%	1.060.000,00	1.060.000,00				
						2024	93%	1.123.600,00	1.123.600,00				
						2025	94%	1.191.020,00	1.191.020,00				
						<b>Total:</b>		<b>4.374.620,00</b>	<b>4.374.620,00</b>	-	-	-	-
2041 – 15.452 – Gestão de Contratos de Iluminação Pública	11	02.07.01 - Gestão Administrativa, de Obras, Mobilidade e Serviços Públicos	A	Parcelas Mensais	Meses	2022	12	2.000.000,00	2.000.000,00				
						2023	12	2.120.000,00	2.120.000,00				
						2024	12	2.247.200,00	2.247.200,00				
						2025	12	2.382.030,00	2.382.030,00				
						<b>Total:</b>		<b>8.749.230,00</b>	<b>8.749.230,00</b>	-	-	-	-
2042 – 15.452 – Manutenção da Iluminação Pública	11	02.07.01 - Gestão Administrativa, de Obras, Mobilidade e Serviços Públicos	A	Atendimento da Demanda	Porcentagem	2022	100%	15.836.870,00	15.836.870,00				
						2023	100%	16.787.080,00	16.787.080,00				
						2024	100%	17.794.300,00	17.794.300,00				
						2025	100%	18.861.960,00	18.861.960,00				
						<b>Total:</b>		<b>69.280.210,00</b>	<b>69.280.210,00</b>	-	-	-	-
<b>TOTAL DO PROGRAMA</b>						2022		18.836.870,00	18.836.870,00	-	-	-	-
						2023		19.967.080,00	19.967.080,00	-	-	-	-
						2024		21.165.100,00	21.165.100,00	-	-	-	-
						2025		22.435.010,00	22.435.010,00	-	-	-	-
						<b>Total:</b>		<b>82.404.060,00</b>	<b>82.404.060,00</b>	-	-	-	-
METAS POR REGIÃO													
Iluminação Pública													
AÇÃO 1027 - 2051 - Descrição			Unidade de Medida		Região		2022	2023	2024	2025	VALOR ESTIMADO		
Revitalização IP LED - Av. Nuno de Assis e Av. Nações Unidas			Porcentagem		Norte / Centro		50%	0%	0%	0%	R\$ 1.200.000,00		
Implantação de Iluminação - Av. Nações Unidas Norte			Porcentagem		Norte		100%	0%	0%	0%	R\$ 575.000,00		
Regularização/Modernização Praças Públicas - Ilum. Púb. Ornamental - LED e entrada de energia)			Porcentagem		Município		25%	25%	25%	25%	R\$ 1.600.000,00		
Implantação Praças Públicas - Ilum Pública Ornamental (Luminárias LED e entrada de energia)			Porcentagem		Município		0%	33,33%	33,33%	33,33%	R\$ 1.500.000,00		
Ata de Registro de Preço - Mão de Obra e material para Expansão de Iluminação Pública			Porcentagem		Município		25%	25%	25%	25%	R\$ 800.000,00		
Locação de 02 Caminhões Linha Viva com Cesto Aéreo - DMGCI (andamento)			Pagamento Mensal - 12 meses		Município		2	2	2	2	R\$ 1.023.690,00		
Ata de registro de preço - Aquisição de materiais elétricos			Porcentagem		Município		25%	25%	25%	25%	R\$ 1.000.000,00		
Revitalização IP LED - Av. Getúlio Vargas			Porcentagem		Centro/ Sul		0%	100%	0%	0%	R\$ 500.000,00		
Revitalização IP LED - Av. Comendador José da Silva Martha (Praça Portugal até Rotatória Av. José vivente Aiello)			Porcentagem		Centro/ Sul/ Sudoeste		0%	100%	0%	0%	R\$ 250.000,00		
Aquisição de viatura - DMGCI (2 4P + 2 2P)			Unidade		Município		2	2	0	0	R\$ 400.000,00		
Revitalização IP LED - Av. Comendador José da Silva Martha (Rotatória Av. José vivente Aiello a ETA)			Porcentagem		Centro/ Sul/ Sudoeste		0%	0%	100%	0%	R\$ 430.000,00		
Revitalização IP LED - Av. Rodrigues Alves (Centro) + Av. Marcos de Paula Rafael			Porcentagem		Centro/ Nordeste		0%	0%	100%	0%	R\$ 500.000,00		
Revitalização IP LED - Viadutos Municipais + Av. Nações Unidas (Entre R. Marcondes Salgado e Av. Duque de Caxias)			Porcentagem		Centro/ Sul e demais regiões		0%	0%	0%	100%	R\$ 650.000,00		
Revitalização IP LED - Av. Pedro de Toledo + R. Batista de Carvalho			Porcentagem		Centro/ Sul		0%	0%	0%	100%	R\$ 500.000,00		
Obras de Extensão de Rede			Porcentagem		Município		25%	25%	25%	25%	R\$ 2.000.000,00		
												<b>VALOR TOTAL</b>	
AÇÃO 2052 - Descrição			Unidade de Medida		Região		2022	2023	2024	2025	VALOR ESTIMADO		
Pagamento de energia/ Insumos para manutenção da Iluminação			Porcentagem		Município		100%	100%	100%	100%	R\$ 71.175.790,00		

PREFEITURA MUNICIPAL DE BAURU - PLANO PLURIANUAL 2022-2025 - PLANILHA DE PROGRAMA E AÇÕES														
GESTÃO DO SISTEMA ÚNICO DE ASSISTÊNCIA SOCIAL														
Unidade:	02.09.00	SECRETARIA MUNICIPAL DO BEM ESTAR SOCIAL												
Programa:	0105	GESTÃO DO SISTEMA ÚNICO DE ASSISTÊNCIA SOCIAL												
Descrição	A proteção social de Assistência Social consiste no conjunto de ações, cuidados, atenções, benefícios e auxílios ofertados pelo SUAS para redução e prevenção do impacto das vicissitudes sociais e naturais ao ciclo da vida, à dignidade humana e à família como núcleo básico de sustentação afetiva, biológica e relacional.													
Objetivo	Fortalecer a função protetiva da família, contribuindo na melhoria da sua qualidade de vida; Prevenir a ruptura dos vínculos familiares e comunitários, possibilitando a superação de situações de fragilidade social vivenciadas; Promover aquisições sociais e materiais às famílias, potencializando o protagonismo e a autonomia das famílias e comunidades; Promover acessos a benefícios, programas de transferência de renda e serviços socioassistenciais, contribuindo para a inserção das famílias na rede de proteção social de assistência social; Promover acesso aos demais serviços setoriais, contribuindo para o usufruto de direitos; Apoiar famílias que possuem, dentre seus membros, indivíduos que necessitam de cuidados, por meio da promoção de espaços coletivos de escuta e troca de vivências familiares.													
Justificativa	Em abril de 2021, dados do cadastro único do Governo Federal indicam que em Bauru existem 35.312 famílias cadastradas como famílias de baixa renda. 13.475 destas famílias vivem na linha da pobreza e extrema pobreza. Diante deste quadro, o Município organizou programas e ações para prover os mínimos sociais, realizada através de um conjunto integrado de ações de iniciativa pública e da sociedade, para garantir o atendimento às necessidades básicas dos cidadãos bauruenses.													
Público-alvo:	Municípios em geral	Tipo:		Finalístico										
Natureza:	(contínua)	Início Previsto:		01/01/22	Término Previsto:		31/12/25							
INDICADORES DO PROGRAMA														
Descrição	Ações Vinculadas	Unidade de Medida	Índice Recente	Data de Apuração	2022	2023	2024	2025	Índice desejado ao final do PPA					
Apoio a Projetos Sociais	2033 - 08.244 - Apoio a Projetos Sociais	Unidades	16	26/7/2021	16	17	18	19						
Gestão de Contrato	2060 - Gestão de Contratos	Usuários	64.900	26/7/2021	64900	64900	64900	64900						
Construção e Ampliação de Unidades de Atendimento Social	1006 - 08.244 - Construção e Ampliação de Unidades de Atendimento Social	Unidades	4	26/7/2021	1	1	1	1						
Gestão de Contrato - Bom Prato	2.034 - 08.244 - Gestão de Contratos	Usuários	312.000	26/7/2021	312.00	312.000	312.000	312.000						
Projetos Conselho Municipal dos Direitos da Criança e do Adolescente IRRF e outros	2038 - 08.243 - Projetos Conselho Municipal dos Direitos da Criança e do Adolescente IRRF e outros	Unidades	20	26/7/2021	20	20	20	20						
Manutenção das Ações do Fundo Municipal da Pessoa Idosa	2035 - 08.241 - Manutenção das Ações do Fundo Municipal da Pessoa Idosa	Unidades	12	26/7/2021	12	12	12	12						
Manutenção das Atividades do Fundo Municipal de Políticas Públicas sobre álcool e Outras Drogas	2036 - 08.244 - Manutenção das Atividades do Fundo Municipal de Políticas Públicas sobre álcool e Outras Drogas	Unidades	12	26/7/2021	12	12	12	12						
Atendimento da Rede Socioassistencial na Execução da Política da Assistencial Social Básica	2037 - 08.244 - Atendimento da Rede Socioassistencial na Execução da Política da Assistencial Social Básica	Usuários	7.870	26/7/2021	7870	8330	8330	8330						
PROJETOS CMDCA IRRF BB FIA	PROJETOS CMDCA IRRF BB FIA ETC	Unidades	100	26/7/2021	100	100	100	100						
Arendimento socioassistencial OSC na execução da Política da Assistência Social Especial	Arendimento socioassistencial OSC na execução da Política da Assistência Social Especial	Usuários	4.164	26/7/2021	4164	4200	4200	4200						
Programa Adoção Tardia	Programa Adoção Tardia	Usuários	240	26/7/2021	240									
Vigilância Socioassistencial	Vigilância Socioassistencial	Famílias	13.475	26/7/2021	13475	13475	13475	13475						
Gestão de Benefícios - CAU	Gestão de Benefícios - CAU	Unidade	1	26/7/2021	1	1	1	1						
Benefícios Eventuais	Benefícios Eventuais	Usuários	18.119	26/7/2021	18119	18119	18119	18119						
ETE - Gestão social	ETE - Gestão social	Unidade	1	26/7/2021	1									
AÇÕES														
Descrição da Ação:	Objetivos do Desenvolvimento Sustentável:	Unidade Responsável:	Tipo	Produto (Bem ou Serviço)	Unidade de Medida	RECURSOS								
						Ano	Metas Físicas	Valores (R\$)	REC. PROP.	ESTADUAL	FEDERAL	FUNDOS	OUTROS	
2048 - 08.244 - Apoio a Projetos Sociais	1 ; 3 ; 11	02.09.01 - Gestão Administrativa e de Apoio às Ações Sociais	A	Manutenção, locação e apoio as unidade de CRAS, CREAS, Centro Pop e demais serviços.	Unidade	2022	16	100.000,00	100.000,00					
						2023	16	100.000,00	100.000,00					
						2024	16	100.000,00	100.000,00					
						2025	16	100.000,00	100.000,00					
						<b>Total:</b>	<b>64</b>	<b>400.000,00</b>	<b>400.000,00</b>	-	-	-	-	
2034 - 08.244 - Gestão de Contratos	3 ; 11	02.09.01 - Gestão Administrativa e de Apoio às Ações Sociais	A	Auxílio funeral, passe idoso e estudante	Usuários	2022	64.900	6.078.610,00	6.078.610,00					
						2023	64.900	6.443.330,00	6.443.330,00					
						2024	64.900	6.829.930,00	6.829.930,00					
						2025	64.900	7.239.730,00	7.239.730,00					
						<b>Total:</b>	<b>259600</b>	<b>26.591.600,00</b>	<b>26.591.600,00</b>	-	-	-	-	
1024 - 08.244 - Construção e Ampliação de Unidades de Atendimento Social	1 ; 3 ; 11	02.09.01 - Gestão Administrativa e de Apoio às Ações Sociais	P	Reforma e construção das unidade de CRAS, CREAS e Centro Pop	Unidades	2022	1	300.000,00	30.000,00		270.000,00			
						2023	1	1.664.010,00	164.400,00		1.499.610,00			
						2024	1	830.300,00	83.030,00		747.270,00			
						2025	1	570.000,00	57.000,00		513.000,00			
						<b>Total:</b>	<b>4</b>	<b>3.364.310,00</b>	<b>334.430,00</b>	-	<b>3.029.880,00</b>	-	-	
2.034 - 08.244 - Gestão de Contratos	2 ; 3	02.09.03 - Fundo Municipal da Assistência Social	A	Atendimento ao Bom Prato	Usuários	2022	312.000	340.000,00				340.000,00		
						2023	312.000	340.000,00				340.000,00		
						2024	312.000	340.000,00				340.000,00		
						2025	312.000	340.000,00				340.000,00		
						<b>Total:</b>	<b>1248000</b>	<b>1.360.000,00</b>	-	-	-	<b>1.360.000,00</b>	-	

2050 - 08.243 - Projetos Conselho Municipal dos Direitos da Criança e do Adolescente IRRF e outros	3 ; 4	02.09.02 - Fundo Municipal dos Direitos da Criança e do Adolescente	A	Cofinanciamento de Projetos/Programas aprovados pelo CMDCA	Unidades	2022	20	502.000,00	2.000,00			500.000,00	
						2023	20	502.000,00	2.000,00			500.000,00	
						2024	20	502.000,00	2.000,00			500.000,00	
						2025	20	502.000,00	2.000,00			500.000,00	
						<b>Total:</b>	<b>80</b>	<b>2.008.000,00</b>	<b>8.000,00</b>			<b>2.000.000,00</b>	
2058 - 08.241 - Manutenção das Ações do Fundo Municipal da Pessoa Idosa	3	02.09.04 - Fundo Municipal da Pessoa Idosa - FUMPI	A	Cofinanciamento de Projetos/Programas aprovados pelo COMUPI	Unidades	2022	12	2.000,00	1.500,00			500,00	
						2023	12	2.000,00	1.500,00			500,00	
						2024	12	2.000,00	1.500,00			500,00	
						2025	12	2.000,00	1.500,00			500,00	
						<b>Total:</b>	<b>48</b>	<b>8.000,00</b>	<b>6.000,00</b>	-	-	<b>2.000,00</b>	-
2059 - 08.244 - Manutenção das Atividades do Fundo Municipal de Políticas Públicas sobre álcool e Outras Drogas	3	02.09.05 - Fundo Municipal de Políticas Públicas sobre Álcool e Outras Drogas	A	Cofinanciamento de Projetos/Programas aprovados pelo COMAD	Unidades	2022	12	1.500,00	1.000,00			500,00	
						2023	12	1.500,00	1.000,00			500,00	
						2024	12	1.500,00	1.000,00			500,00	
						2025	12	1.500,00	1.000,00			500,00	
						<b>Total:</b>	<b>48</b>	<b>6.000,00</b>	<b>4.000,00</b>	-	-	<b>2.000,00</b>	-
2054 - 08.244 - Atendimento da Rede Socioassistencial na Execução da Política da Assistência Social Básica	1 ; 3 ; 11	02.09.03 - Fundo Municipal da Assistência Social	A	cofinanciamento rede socioassistencial e atendimento aos usuários	Usuários	2022	7.870	19.827.350,00	17.265.950,00	460.800,00	719.950,00	1.380.650,00	
						2023	8.330	21.735.330,00	20.554.580,00	460.800,00	719.950,00		
						2024	8.330	20.816.460,00	19.635.710,00	460.800,00	719.950,00		
						2025	8.330	20.816.460,00	19.635.710,00	460.800,00	719.950,00		
						<b>Total:</b>	<b>32860</b>	<b>83.195.600,00</b>	<b>77.091.950,00</b>	<b>1.843.200,00</b>	<b>2.879.800,00</b>	<b>1.380.650,00</b>	-
2057 - 08.244 - Atendimento socioassistencial OSC na execução da Política da Assistência Social Especial	1 ; 3	02.09.03 - Fundo Municipal da Assistência Social	A	cofinanciamento rede socioassistencial	Usuários	2022	4164	22.653.580,00	18.664.980,00	1.159.090,00	1.448.860,00	1.380.650,00	
						2023	4200	22.392.830,00	19.784.880,00	1.159.090,00	1.448.860,00		
						2024	4200	23.579.920,00	20.971.970,00	1.159.090,00	1.448.860,00		
						2025	4200	24.838.240,00	22.230.290,00	1.159.090,00	1.448.860,00		
						<b>Total:</b>	<b>16764</b>	<b>93.464.570,00</b>	<b>81.652.120,00</b>	<b>4.636.360,00</b>	<b>5.795.440,00</b>	<b>1.380.650,00</b>	-
2052 - 08.243- Programa Adoção Tardia	1 ; 3 ; 4	02.09.02 - Fundo Municipal dos Direitos da Criança e do Adolescente	A	cofinanciamento rede socioassistencial	usuários	2022	240	110.000,00				110.000,00	
						2023		-					
						2024		-					
						2025		-					
						<b>Total:</b>		<b>110.000,00</b>	-	-	-	<b>110.000,00</b>	-
2049 - 08.244- Vigilância Socioassistencial	1 ; 3 ; 11	02.09.01 - Gestão Administrativa e de Apoio às Ações Sociais	A	Banco de dados	Famílias	2022	13475	100.000,00	100.000,00				
						2023	13475	100.000,00	100.000,00				
						2024	13475	100.000,00	100.000,00				
						2025	13475	100.000,00	100.000,00				
						<b>Total:</b>	<b>53900</b>	<b>400.000,00</b>	<b>400.000,00</b>	-	-	-	-
2055 - 08.244- Gestão de Benefícios - CAU	1 ; 3	02.09.03 - Fundo Municipal da Assistência Social	A	Benefícios de transferência de renda e benefícios socioassistenciais	Unidade	2022	1	283.620,00			283.620,00		
						2023	1	283.620,00			283.620,00		
						2020	1	283.620,00			283.620,00		
						2021	1	283.620,00			283.620,00		
						<b>Total:</b>	<b>4</b>	<b>1.134.480,00</b>	-	-	<b>1.134.480,00</b>	-	-
2056 - 08.244 - Benefícios Eventuais	1 ; 3	02.09.03 - Fundo Municipal da Assistência Social	A	Cartão Alimentação, Auxílio Natalidade, Vale gás, Vale transporte)	Usuários	2022	18119	3.242.830,00	3.121.680,00	121.150,00			
						2023	18119	3.242.830,00	3.121.680,00	121.150,00			
						2024	18119	3.242.830,00	3.121.680,00	121.150,00			
						2025	18119	3.242.830,00	3.121.680,00	121.150,00			
						<b>Total:</b>	<b>72476</b>	<b>12.971.320,00</b>	<b>12.486.720,00</b>	<b>484.600,00</b>			
<b>TOTAL DO PROGRAMA NO PPA:</b>						2022		53.541.490,00	45.365.720,00	1.741.040,00	2.722.430,00	3.712.300,00	-
						2023		56.807.450,00	50.273.370,00	1.741.040,00	3.952.040,00	841.000,00	-
						2024		56.344.940,00	50.846.820,00	1.741.040,00	2.916.080,00	841.000,00	-
						2025		57.752.760,00	52.488.910,00	1.741.040,00	2.681.810,00	841.000,00	-
						<b>Total:</b>		<b>224.446.640,00</b>	<b>198.974.820,00</b>	<b>6.964.160,00</b>	<b>12.272.360,00</b>	<b>6.235.300,00</b>	-
<b>METAS POR REGIÃO</b>													
<b>GESTÃO DO SISTEMA ÚNICO DE ASSISTÊNCIA SOCIAL</b>													
<b>Descrição</b>		<b>Unidade de Medida</b>		<b>Região</b>	<b>2022</b>	<b>2023</b>	<b>2024</b>	<b>2025</b>	<b>Observações</b>				
Construção do Centro Pop (emenda parlamentar R\$ 1.499.607,00 + R\$ 164.400,74 contrapartida)		Percentual de execução		Leste	-	100%	-	-	-				
Reforma do CRAS Ferraz (emenda parlamentar R\$ 270.000,00 + R\$ 30.000,00 contrapartida)		Percentual de execução		Sul	100%	-	-	-	-				
Construção Cras/Creas Noroeste (emenda parlamentar R\$ 747.269,73 + R\$ 83.029,97 contrapartida)		Percentual de execução		Noroeste			100%	-	-				





PREFEITURA MUNICIPAL DE BAURU - PLANO PLURIANUAL 2022-2025 - PLANILHA DE PROGRAMA E AÇÕES													
INVESTIMENTO NA REDE PÚBLICA DE SAÚDE													
<b>Unidade:</b>	02.05.00	Secretaria Municipal da Saúde											
<b>Programa:</b>	107	Investimento na Rede Pública de Saúde											
<b>Descrição</b>	Ampliação e qualificação da rede de atenção à saúde por meio de construção, reformas e mobiliários de serviços da Rede Municipal de saúde												
<b>Objetivo</b>	Construir, reformar, ampliar e estruturar unidades municipais de saúde para atendimento dos usuários do SUS.												
<b>Justificativa</b>	Ampliar e qualificar os serviços de saúde, garantindo ambiência adequada e acessibilidade aos usuários e profissionais de saúde, a fim de contribuir para a resolutividade e efetividade da atenção à saúde												
<b>Público-alvo:</b>	Municípios em geral	<b>Tipo:</b>	Finalístico										
<b>Natureza:</b>	Temporário	<b>Início Previsto:</b>	01/01/22	<b>Término Previsto:</b>	31/12/25								
INDICADORES DO PROGRAMA													
Descrição	Ações Vinculadas	Unidade de Medida	Índice Recente	Data de Apuração	2022	2023	2024	2025	Índice desejado ao final do PPA				
Estrutura e mobiliário da nova Unidade para região da Vargem Limpa	1005	Unidade entregue	0	29/3/2021	0,00	1,00	0,00	0,00	1,00				
Construção da UBS Centro	1005	Unidade entregue	0	29/3/2021	0,25	0,25	0,50	0,00	1,00				
Reforma/Ampliação da unidade do Centro de Controle de Zoonozes	1005	Unidade entregue	0	29/3/2021	0,50	0,50	0,00	0,00	1,00				
Reforma/Ampliação da unidade do SAMU	1005	Unidade entregue	0	29/3/2021	0,00	0,50	0,50	0,00	1,00				
AÇÕES					RECURSOS								
Descrição da Ação:	Objetivos do Desenvolvimento Sustentável:	Unidade Responsável:	Tipo	Produto (Bem ou Serviço)	Unidade de Medida	Ano	Metas Físicas	Valores (R\$)	REC. PROP.	ESTADUAL	FEDERAL	FUNDOS	OUTROS
1005 - Investimentos na Rede Municipal de Saúde	3	02.05.01 - Fundo Municipal de Saúde	P	Construção, Reforma e Ampliação da estrutura física das Unidades da Rede Municipal de Saúde.	Unidade entregue	2022	0,75	3.000.000,00	1.000.000,00	-	2.000.000,00	-	-
						2023	2	3.000.000,00	1.000.000,00	-	2.000.000,00	-	-
						2024	1	5.000.000,00	1.000.000,00	-	4.000.000,00	-	-
						2025	0	1.000.000,00	1.000.000,00	-	-	-	-
						<b>Total:</b>		<b>12.000.000,00</b>	<b>4.000.000,00</b>	<b>-</b>	<b>8.000.000,00</b>	<b>-</b>	<b>-</b>
<b>TOTAL DO PROGRAMA</b>						2022		3.000.000,00	1.000.000,00	-	2.000.000,00	-	-
						2023		3.000.000,00	1.000.000,00	-	2.000.000,00	-	-
						2024		5.000.000,00	1.000.000,00	-	4.000.000,00	-	-
						2025		1.000.000,00	1.000.000,00	-	-	-	-
						<b>Total:</b>		<b>12.000.000,00</b>	<b>4.000.000,00</b>	<b>-</b>	<b>8.000.000,00</b>	<b>-</b>	<b>-</b>
METAS POR REGIÃO													
INVESTIMENTO NA REDE PÚBLICA DE SAÚDE													
Descrição	Unidade de Medida	Região	2022	2023	2024	2025	Observações						
Estrutura e mobiliário da nova Unidade para região da Vargem Limpa	Unidade entregue	Vargem Limpa	0%	100%	0%	0%							
Construção da UBS Centro	Unidade entregue	Centro	25%	25%	50%	0%							
Reforma/Ampliação da unidade do Centro de Controle de Zoonozes	Unidade entregue	Jardim Bom Samaritano	50%	50%	0%	0%							
Reforma/Ampliação da unidade do SAMU	Unidade entregue	Núcleo Geisel	0%	50%	50%	0%							

PREFEITURA MUNICIPAL DE BAURU - PLANO PLURIANUAL 2022-2025 - PLANILHA DE PROGRAMA E AÇÕES													
GESTÃO NA REDE PÚBLICA DE SAÚDE													
<b>Unidade:</b>	02.05.00	Secretaria Municipal da Saúde											
<b>Programa:</b>	108	Gestão na Rede Pública de Saúde											
<b>Descrição</b>	Expansão do acesso à Rede de Serviços de Saúde por meio do fortalecimento da Atenção Primária à Saúde (APS) de forma integrada e planejada em conjunto a Rede Especializada e de Urgência e Emergência municipal, visando garantir e aprimorar as ações de promoção e prevenção de agravos à saúde e a resolutividade destes serviços, por meio do uso da tecnologia, da educação permanente e da integração entre ensino pesquisa e assistência.												
<b>Objetivo</b>	Proporcionar uma gestão eficiente da Rede de Serviços de Saúde, otimizando as estruturas existentes e oferecer à população, serviços on-line com o investimento na informatização, com o objetivo de agilizar os atendimentos, tomando-os mais resolutivos.												
<b>Justificativa</b>	Garantir a APS como ordenadora do cuidado ao usuário, qualificando os profissionais para a realização de uma assistência à saúde resolutiva em unidades de saúde estruturadas para o cuidado.												
<b>Público-alvo:</b>	Servidores e Municípios em Geral			<b>Tipo:</b>	Apoio Administrativo								
<b>Natureza:</b>	Contínua			<b>Início Previsto:</b>	01/01/22		<b>Término Previsto:</b>	31/12/25					
INDICADORES DO PROGRAMA													
Descrição	Ações Vinculadas	Unidade de Medida	Índice Recente	Data de Apuração	2022	2023	2024	2025	Índice desejado ao final do PPA				
Salários e Benefícios dos Servidores	2030	Unidade	1.927	29/3/2021	1.963	2.003	2.043	2.083	2.083				
Manutenção de adiantamentos		Unidade	48	29/3/2021	48	48	48	48	48				
Operação, Suprimento, Custeio e Manutenção e Reforma dos Serviços de Saúde	2031	Percentual	100	29/3/2021	100%	100%	100%	100%	100%				
Propaganda e Publicidade		Unidade	45	29/3/2021	45	45	50	50	50				
Adequação e Expansão da Infraestrutura de Tecnologia da Informação e Comunicação	2032	Percentual	100	29/3/2021	100%	100%	100%	100%	100%				
AÇÕES						RECURSOS							
Descrição da Ação:	Objetivos do Desenvolvimento Sustentável:	Unidade Responsável:	Tipo	Produto (Bem ou Serviço)	Unidade de Medida	Ano	Metas Físicas	Valores (R\$)	REC. PROP.	ESTADUAL	FEDERAL	FUNDOS	OUTROS
2030 - 10.301 - Salários e Benefícios dos Servidores	3	02.05.01 - Fundo Municipal de Saúde	A	Pagamento de Pessoal Civil	Unidade	2022	1963	188.993.780,00	182.612.080,00		6.381.700,00		
						2023	2003	199.950.500,00	193.568.800,00		6.381.700,00		
						2024	2043	211.564.630,00	205.182.930,00		6.381.700,00		
						2025	2083	224.275.610,00	217.893.910,00		6.381.700,00		
						<b>Total:</b>		<b>824.784.520,00</b>	<b>799.257.720,00</b>	<b>-</b>	<b>25.526.800,00</b>	<b>-</b>	<b>-</b>
2031 - 10.301 - Operação, Suprimento, Custeio, Manutenção e Reforma dos Serviços de Saúde	3	02.05.01 - Fundo Municipal de Saúde	A	Suporte Administrativo	Percentual	2022	100	22.245.090,00	14.045.090,00		8.200.000,00		
						2023	100	23.087.800,00	14.887.800,00		8.200.000,00		
						2024	100	23.981.070,00	15.781.070,00		8.200.000,00		
						2025	100	24.927.930,00	16.727.930,00		8.200.000,00		
						<b>Total:</b>		<b>94.241.890,00</b>	<b>61.441.890,00</b>	<b>-</b>	<b>32.800.000,00</b>	<b>-</b>	<b>-</b>
2027 - 10.126 - Adequação, Manutenção e Expansão da Infraestrutura de Tecnologia da Informação e Comunicação.	3	02.05.01 - Fundo Municipal de Saúde	A	Informatização da Rede Municipal de Saúde	Unidades Implantadas	2022	60	2.116.110,00	1.850.910,00		265.200,00		
						2023	61	2.227.160,00	1.961.960,00		265.200,00		
						2024	61	2.344.880,00	2.079.680,00		265.200,00		
						2025	61	2.469.660,00	2.204.460,00		265.200,00		
						<b>Total:</b>		<b>9.157.810,00</b>	<b>8.097.010,00</b>	<b>-</b>	<b>1.060.800,00</b>	<b>-</b>	<b>-</b>
<b>TOTAL DO PROGRAMA</b>						2022		213.354.980,00	198.508.080,00	-	14.846.900,00	-	-
						2023		225.265.460,00	210.418.560,00	-	14.846.900,00	-	-
						2024		237.890.580,00	223.043.680,00	-	14.846.900,00	-	-
						2025		251.673.200,00	236.826.300,00	-	14.846.900,00	-	-
						<b>Total:</b>		<b>928.184.220,00</b>	<b>868.796.620,00</b>	<b>-</b>	<b>59.387.600,00</b>	<b>-</b>	<b>-</b>
METAS POR REGIÃO													
GESTÃO NA REDE PÚBLICA DE SAÚDE													
Descrição	Unidade de Medida			Região	2022	2023	2024	2025	Observações				
Implantar o Saúde Online, inicialmente com agendamentos de consulta na APS	Percentual			Rede APS	25%	25%	25%	25%					

## PREFEITURA MUNICIPAL DE BAURU - PLANO PLURIANUAL 2022-2025 - PLANILHA DE PROGRAMA E AÇÕES

## GESTÃO DO SISTEMA DE ENSINO DA EDUCAÇÃO MUNICIPAL

<b>Unidade:</b>	02.03.00	Secretaria Municipal da Educação.
<b>Programa:</b>	109	Gestão do Sistema de Ensino da Educação Municipal
<b>Descrição</b>	As ações a serem realizadas estão ligadas ao planejamento para o desenvolvimento, com o efetivo registro de diferentes suportes para a avaliação e análise para a excelência dos processos de ensino aprendizagem dos estudantes.	
<b>Objetivo</b>	Promover o processo de planejamento, desenvolvimento, registro e avaliação da Gestão do Sistema de Ensino da Educação Municipal.	
<b>Justificativa</b>	O planejamento permitirá atender às necessidades pungentes do sistema escolar municipal, a partir do conhecimento das necessidades para atingirmos a excelência na educação.	
<b>Público-alvo:</b>	Estudantes e servidores da Rede Pública Municipal.	<b>Tipo:</b> Finalístico.
<b>Natureza:</b>	Contínua.	<b>Início Previsto:</b> 01/01/22 <b>Término Previsto:</b> 31/12/25

## INDICADORES DO PROGRAMA

Descrição	Ações Vinculadas	Unidade de Medida	Índice Recente	Data de Apuração	2022	2023	2024	2025	Índice desejado ao final do PPA
Metas projetadas para atingir o Índice de Desenvolvimento da Educação Básica - IDEB - Anos Iniciais.	2012-12.361; 2013-12.361; 2018-12.361; 2019-12.367; 2020-12.366	Nota	6.1	31/12/2020	6.1	6.2	6.3	6.4	6.4
Metas projetadas para atingir o Índice de Desenvolvimento da Educação Básica - IDEB - Anos Finais.	2012-12.361; 2013-12.361; 2018-12.361; 2019-12.367; 2020-12.366	Nota	5.0	31/12/2020	5.0	5.1	5.2	5.3	5.3
Evasão escolar - Ensino Fundamental.	2012-12.361; 2013-12.361; 2018-12.361; 2019-12.367; 2020-12.366	Percentual	0,02%	31/12/2020	0,02	0,01	0	0	0
Atendimento à demanda da Educação Infantil.	2012-12.365; 2013-12.365; 2014-12.365; 2015-12.365; 2016-12.367; 2017-12.367	Percentual	3,58%	31/12/2020	3,2	3,1	3	2,9	2,9

## AÇÕES

## RECURSOS

Descrição da Ação:	Objetivos do Desenvolvimento Sustentável:	Unidade Responsável:	Tipo	Produto (Bem ou Serviço)	Unidade de Medida	Ano	Metas Físicas	Valores (R\$)	REC. PROP.	ESTADUAL	FEDERAL	FUNDOS	OUTROS	
2010 - 12.365 - Transferência para Entidades Conveniadas.	01,04,06,10,14 e 16.	02.03.01 - Manutenção e Desenvolvimento do Ensino - Ensino Infantil - Creches.	A	Alunos Atendidos.	Unidade	2022	1875	10.242.210,00	10.242.210,00					
						2023	2062	10.856.740,00	10.856.740,00					
						2024	2268	11.508.140,00	11.508.140,00					
						2025	2495	12.198.630,00	12.198.630,00					
						<b>Total:</b>		<b>44.805.720,00</b>	<b>44.805.720,00</b>	-	-	-	-	
2010 - 12.365 - Transferência para Entidades Conveniadas.	01,04,06,10,14 e 16.	02.03.02 - Manutenção e Desenvolvimento do Ensino - Educação Infantil - Pré-Escola.	A	Alunos Atendidos.	Unidade	2022	1545	6.735.000,00	6.735.000,00					
						2023	1699	7.139.100,00	7.139.100,00					
						2024	1869	7.567.450,00	7.567.450,00					
						2025	2056	8.021.500,00	8.021.500,00					
						<b>Total:</b>		<b>29.463.050,00</b>	<b>29.463.050,00</b>	-	-	-	-	
2010 - 12.361 - Transferência para Entidades Conveniadas.	01,04,06,10,14 e 16.	02.03.03 - Manutenção e Desenvolvimento do Ensino - Educação Fundamental.	A	Alunos Atendidos.	Unidade	2022	1557	8.663.970,00	8.663.970,00					
						2023	1712	9.183.810,00	9.183.810,00					
						2024	1883	9.734.840,00	9.734.840,00					
						2025	2072	10.318.930,00	10.318.930,00					
						<b>Total:</b>		<b>37.901.550,00</b>	<b>37.901.550,00</b>	-	-	-	-	
2011 - 12.365 - Formação Continuada.	01,04,06,10,14 e 16.	02.03.01 - Manutenção e Desenvolvimento do Ensino - Ensino Infantil - Creches.	A	Atividades formativas.	Unidade	2022	50	11.380,00	11.380,00					
						2023	55	12.060,00	12.060,00					
						2024	60	12.780,00	12.780,00					
						2025	66	13.550,00	13.550,00					
						<b>Total:</b>		<b>49.770,00</b>	<b>49.770,00</b>	-	-	-	-	
2011 - 12.365 - Formação Continuada.	01,04,06,10,14 e 16.	02.03.02 - Manutenção e Desenvolvimento do Ensino - Educação Infantil - Pré-Escola.	A	Atividades formativas.	Unidade	2022	50	11.380,00	11.380,00					
						2023	55	12.060,00	12.060,00					
						2024	60	12.780,00	12.780,00					
						2025	66	13.550,00	13.550,00					
						<b>Total:</b>		<b>49.770,00</b>	<b>49.770,00</b>	-	-	-	-	
2011 - 12.361 - Formação Continuada.	01,04,06,10,14 e 16.	02.03.03 - Manutenção e Desenvolvimento do Ensino - Educação Fundamental.	A	Atividades formativas.	Unidade	2022	50	11.380,00	11.380,00					
						2023	55	12.060,00	12.060,00					
						2024	60	12.780,00	12.780,00					
						2025	66	13.550,00	13.550,00					
						<b>Total:</b>		<b>49.770,00</b>	<b>49.770,00</b>	-	-	-	-	
2012 - 12.365 - Manutenção do Ensino Básico - Creche.	01,04,06,10,14 e 16.	02.03.01 - Manutenção e Desenvolvimento do Ensino - Ensino Infantil - Creches.	A	Alunos Atendidos.	Unidade	2022	4250	68.383.940,00	25.447.440,00	40.010.000,00	2.926.500,00			
						2023	4675	72.486.980,00	26.974.290,00	42.410.600,00	3.102.090,00			
						2024	5142	76.836.210,00	28.592.750,00	44.955.240,00	3.288.220,00			
						2025	5656	81.446.380,00	30.308.320,00	47.652.550,00	3.485.510,00			
						<b>Total:</b>		<b>299.153.510,00</b>	<b>111.322.800,00</b>	<b>175.028.390,00</b>	<b>12.802.320,00</b>	-	-	



PREFEITURA MUNICIPAL DE BAURU - PLANO PLURIANUAL 2022-2025 - PLANILHA DE PROGRAMA E AÇÕES													
PROGRAMAS COMPLEMENTARES À EDUCAÇÃO - MERENDA E TRANSPORTE ESCOLAR.													
Unidade:	02.03.00	Secretaria Municipal da Educação.											
Programa:	110	Programas Complementares à Educação - Merenda e Transporte Escolar.											
Descrição	Ações que forneçam alimentos saudáveis e nutritivos adequados ao crescimento e desenvolvimento dos estudantes e transporte seguro.												
Objetivo	Promover ações de excelência para o fornecimento de merenda e transporte escolar aos estudantes da Rede Pública.												
Justificativa	As ações apontadas culminarão com alimentação balanceada às necessidades dos estudantes para seu crescimento e desenvolvimento e o transporte para garantia o acesso às escolas.												
Público-alvo:	Estudantes da Rede Pública.			Tipo:		Finalístico.							
Natureza:	Contínua.			Início Previsto:		01/01/22		Término Previsto:		31/12/25			
INDICADORES DO PROGRAMA													
Descrição	Ações Vinculadas	Unidade de Medida	Índice Recente	Data de Apuração	2022	2023	2024	2025	Índice desejado ao final do PPA				
Número de estudantes transportados.	2021; 2022.	porcentagem	4.060	31/12/2020	100%	100%	100%	100%	100%				
Refeições servidas no Programa de Alimentação Escolar - PAE.	2023; 2024; 2025; 2026; 2027.	porcentagem	10.268.068	31/12/2020	100%	100%	100%	100%	100%				
AÇÕES						RECURSOS							
Descrição da Ação:	Objetivos do Desenvolvimento Sustentável:	Unidade Responsável:	Tipo	Produto (Bem ou Serviço)	Unidade de Medida	Ano	Metas Físicas	Valores (R\$)	REC. PROP.	ESTADUAL	FEDERAL	FUNDOS	OUTROS
2015 - 12.361 - Transporte de Alunos.	01,02 e 04.	02.03.03 - Manutenção e Desenvolvimento do Ensino - Educação Fundamental.	A	Atendimento da demanda.	Porcentagem	2022	100%	10.282.030,00	577.760,00	9.704.000,00	270,00		
						2023	100%	10.898.960,00	612.430,00	10.286.240,00	290,00		
						2024	100%	11.552.900,00	649.180,00	10.903.410,00	310,00		
						2025	100%	12.246.070,00	688.130,00	11.557.610,00	330,00		
						<b>Total:</b>		<b>44.979.960,00</b>	<b>2.527.500,00</b>	<b>42.451.260,00</b>	<b>1.200,00</b>	-	-
2016 - 12.362 - Transporte de Alunos - Ensino Médio.	01,02 e 04.	02.03.07 - Ensino Médio.	A	Atendimento da demanda.	Porcentagem	2022	100%	35.700,00	-		35.700,00		
						2023	100%	37.840,00	-		37.840,00		
						2024	100%	40.110,00	-		40.110,00		
						2025	100%	42.520,00	-		42.520,00		
						<b>Total:</b>		<b>156.170,00</b>	-	-	<b>156.170,00</b>	-	-
2017 - 12.306 - Alimentação Escolar - Fundamental.	01,02 e 04.	02.03.06 - Merenda Escolar.	A	Atendimento da demanda.	Porcentagem	2022	100%	7.784.470,00	5.860,00	5.213.610,00	2.565.000,00		
						2023	100%	8.251.540,00	6.210,00	5.526.430,00	2.718.900,00		
						2024	100%	8.746.630,00	6.580,00	5.858.020,00	2.882.030,00		
						2025	100%	9.271.420,00	6.970,00	6.209.500,00	3.054.950,00		
						<b>Total:</b>		<b>34.054.060,00</b>	<b>25.620,00</b>	<b>22.807.560,00</b>	<b>11.220.880,00</b>	-	-
2018 - 12.306 - Alimentação Escolar - Médio.	01,02 e 04.	02.03.06 - Merenda Escolar.	A	Atendimento da demanda.	Porcentagem	2022	100%	4.137.350,00	2.350,00	3.025.000,00	1.110.000,00		
						2023	100%	4.385.590,00	2.490,00	3.206.500,00	1.176.600,00		
						2024	100%	4.648.730,00	2.640,00	3.398.890,00	1.247.200,00		
						2025	100%	4.927.650,00	2.800,00	3.602.820,00	1.322.030,00		
						<b>Total:</b>		<b>18.099.320,00</b>	<b>10.280,00</b>	<b>13.233.210,00</b>	<b>4.855.830,00</b>	-	-
2019 - 12.306 - Alimentação Escolar - Pré-Escola.	01,02 e 04.	02.03.06 - Merenda Escolar.	A	Atendimento da demanda.	Porcentagem	2022	100%	1.270.360,00	5.860,00		1.264.500,00		
						2023	100%	1.346.580,00	6.210,00		1.340.370,00		
						2024	100%	1.427.370,00	6.580,00		1.420.790,00		
						2025	100%	1.513.010,00	6.970,00		1.506.040,00		
						<b>Total:</b>		<b>5.557.320,00</b>	<b>25.620,00</b>	-	<b>5.531.700,00</b>	-	-
2020 - 12.306 - Alimentação Escolar - Creche.	01,02 e 04.	02.03.06 - Merenda Escolar.	A	Atendimento da demanda.	Porcentagem	2022	100%	1.543.350,00	2.350,00		1.541.000,00		
						2023	100%	1.635.950,00	2.490,00		1.633.460,00		
						2024	100%	1.734.110,00	2.640,00		1.731.470,00		
						2025	100%	1.838.160,00	2.800,00		1.835.360,00		
						<b>Total:</b>		<b>6.751.570,00</b>	<b>10.280,00</b>	-	<b>6.741.290,00</b>	-	-
2021 - 12.306 - Alimentação Escolar - EJA.	01,02 e 04.	02.03.06 - Merenda Escolar.	A	Atendimento da demanda.	Porcentagem	2022	100%	200.350,00	2.350,00	32.500,00	165.500,00		
						2023	100%	212.370,00	2.490,00	34.450,00	175.430,00		
						2024	100%	225.120,00	2.640,00	36.520,00	185.960,00		
						2025	100%	238.630,00	2.800,00	38.710,00	197.120,00		
						<b>Total:</b>		<b>876.470,00</b>	<b>10.280,00</b>	<b>142.180,00</b>	<b>724.010,00</b>	-	-
<b>TOTAL DO PROGRAMA</b>						2022		25.253.610,00	596.530,00	17.975.110,00	6.681.970,00	-	-
						2023		26.768.830,00	632.320,00	19.053.620,00	7.082.890,00	-	-
						2024		28.374.970,00	670.260,00	20.196.840,00	7.507.870,00	-	-
						2025		30.077.460,00	710.470,00	21.408.640,00	7.958.350,00	-	-
						<b>Total:</b>		<b>110.474.870,00</b>	<b>2.609.580,00</b>	<b>78.634.210,00</b>	<b>29.231.080,00</b>	-	-
METAS POR REGIÃO													
PROGRAMAS COMPLEMENTARES À EDUCAÇÃO - MERENDA E TRANSPORTE ESCOLAR.													
Descrição	Unidade de Medida				Região	2022	2023	2024	2025	Observações			

PREFEITURA MUNICIPAL DE BAURU - PLANO PLURIANUAL 2022-2025 - PLANILHA DE PROGRAMA E AÇÕES														
AQUISIÇÕES, CONSTRUÇÕES E AMPLIAÇÕES DE UNIDADES ESCOLARES.														
<b>Unidade:</b>	02.03.00	Secretaria Municipal da Educação.												
<b>Programa:</b>	111	Aquisições, Construções e Ampliações de Unidades Escolares.												
<b>Descrição</b>	Ações para a expansão e aprimoramento das unidades escolares para a excelência no atendimento aos estudantes e servidores da rede municipal de Educação.													
<b>Objetivo</b>	Adquirir, construir e ampliar unidades escolares da Educação Infantil e Ensino Fundamental.													
<b>Justificativa</b>	As ações apontadas culminarão com a melhora na qualidade do ensino e no atendimento aos estudantes e servidores da rede municipal de Educação.													
<b>Público-alvo:</b>	Estudantes e servidores da Rede Municipal da Educação.		<b>Tipo:</b>		Finalístico.									
<b>Natureza:</b>	Temporária.		<b>Início Previsto:</b>		01/01/22		<b>Término Previsto:</b>		31/12/25					
INDICADORES DO PROGRAMA														
Descrição	Ações Vinculadas	Unidade de Medida	Índice Recente	Data de Apuração	2022	2023	2024	2025	Índice desejado ao final do PPA					
Construção de unidades escolares - Educação Infantil.	1004 - 12.365	Novas escolas (un.)	66	20/7/2021	2	1	0	2	71					
Ampliação de unidades escolares - Educação Infantil.	1004 - 12.365	Escolas ampliadas (un.)	66	20/7/2021	3	3	3	0	66					
Ampliação de unidades escolares - Ensino Fundamental.	1004 - 12.361	Escolas ampliadas (un.)	16	20/7/2021	3	1	1	0	16					
AÇÕES														
Descrição da Ação:	Objetivos do Desenvolvimento Sustentável:	Unidade Responsável:	Tipo	Produto (Bem ou Serviço)	Unidade de Medida	Ano	Metas Físicas	Valores (R\$)	RECURSOS					
									REC. PROP.	ESTADUAL	FEDERAL	FUNDOS	OUTROS	
1004 - 12.365 - Ampliação e Construção de Unidades Escolares.	04,06,07,10,12,13 e 16	02.03.02 - Manutenção e Desenvolvimento do Ensino - Educação Infantil.	P	Novos espaços escolares e escolas ampliadas	Unidade	2022	5	5.751.970,00	3.687.060,00			2.064.910,00		
						2023	4	6.097.080,00	3.908.280,00			2.188.800,00		
						2024	3	6.462.910,00	4.142.780,00			2.320.130,00		
						2025	2	6.850.690,00	4.391.350,00			2.459.340,00		
						<b>Total:</b>		<b>25.162.650,00</b>	<b>16.129.470,00</b>	<b>-</b>	<b>9.033.180,00</b>	<b>-</b>	<b>-</b>	
1004 - 12.361 - Ampliação e Construção de Unidades Escolares.	04,06,07,10,12,13 e 16	02.03.03 - Manutenção e Desenvolvimento do Ensino - Educação Fundamental.	P	Novos espaços escolares e escolas ampliadas	Unidade	2022	3	3.917.720,00	2.867.720,00			1.050.000,00		
						2023	1	4.152.780,00	3.039.780,00			1.113.000,00		
						2024	1	4.401.950,00	3.222.170,00			1.179.780,00		
						2025	0	4.666.070,00	3.415.500,00			1.250.570,00		
						<b>Total:</b>		<b>17.138.520,00</b>	<b>12.545.170,00</b>	<b>-</b>	<b>4.593.350,00</b>	<b>-</b>	<b>-</b>	
<b>TOTAL DO PROGRAMA</b>						2022		9.669.690,00	6.554.780,00	-	3.114.910,00	-	-	
						2023		10.249.860,00	6.948.060,00	-	3.301.800,00	-	-	
						2024		10.864.860,00	7.364.950,00	-	3.499.910,00	-	-	
						2025		11.516.760,00	7.806.850,00	-	3.709.910,00	-	-	
						<b>Total:</b>		<b>42.301.170,00</b>	<b>28.674.640,00</b>	<b>-</b>	<b>13.626.530,00</b>	<b>-</b>	<b>-</b>	
METAS POR REGIÃO														
AQUISIÇÕES, CONSTRUÇÕES E AMPLIAÇÕES DE UNIDADES ESCOLARES.														
Descrição	Unidade de Medida		Região		2022	2023	2024	2025	Observações					
Construção de unidades escolares - Educação Infantil.	Unidade		Tangará, Fortunato, Granja Cecília, Parque Jaraguá e um em projeto.		2	1	0	2	-					
Ampliação de unidades escolares - Educação Infantil.	Unidade		EMEI Edna Kamla Faina, EMEI Aida Tibiricá Borro, EMEI Aparecida Pereira Pezzatto, EMEI Stélio Machado Loureiro, EMEI Carlos Gomes Peixoto Mello, EMEI Orlando Silveira Martins, EMEI Antonio Guedes de Azeveo, EMEI Maria Elizabet Camillo de Pádua e EMEI Hubert Rademakers.		3	3	3	0	-					
Ampliação de unidades escolares - Ensino Fundamental.	Unidade		EMEF Santa Maria, EMEF Prof. Waldomiro Fantini, EMEF Dirce Boemer Guedes de Azevedo, EMEF Alzira Cardoso e EMEF Nacilda Campos.		3	1	1	0	-					

## PREFEITURA MUNICIPAL DE BAURU - PLANO PLURIANUAL 2022-2025 - PLANILHA DE PROGRAMA E AÇÕES

## GESTÃO DO MEIO AMBIENTE

<b>Unidade:</b>	02.10.00	Secretaria Municipal do Meio Ambiente
<b>Programa:</b>	112	Gestão do Meio Ambiente
<b>Descrição:</b>	Elaboração do plano de gestão, implantação das ações, monitoramento e avaliação do programa.	
<b>Objetivo:</b>	Desenvolver ações que permitam a conservação e recuperação dos Ecossistemas naturais com ações de fiscalização, aprovação e compensação ambiental; gestão dos resíduos gerados no município de forma a permitir a coleta ambientalmente ideal, o processamento adequado e a destinação final correta.	
<b>Justificativa:</b>	Buscar a sustentabilidade econômica, social e ambiental permitindo o uso racional dos recursos naturais, assegurando a manutenção dos serviços ambientais.	
<b>Público-alvo:</b>	População em geral	<b>Tipo:</b> Finalístico
<b>Natureza:</b>	Continua	<b>Início Previsto:</b> 01/01/22 <b>Término Previsto:</b> 31/12/25

## INDICADORES DO PROGRAMA

Descrição	Ações Vinculadas	Unidade de Medida	Índice Recente	Data de Apuração	2022	2023	2024	2025	Índice desejado ao final do PPA
Construção de praças	Reurbanização de Áreas Verdes	Unidade	---	1/6/2021	2	2	4	4	12
Ampliação e reestruturação do viveiro de mudas	Investimentos no sistema de produção de mudas	Percentual	---	1/6/2021	25%	25%	25%	25%	100%
Construção de espaços para o descarte consciente	Expansão na rede de Ecopontos	Unidade	8	1/6/2021	2	2	2	2	16
Ampliação e estruturação do Jardim Botânico	Investimento para a conservação da flora com a finalidade de recreação, exposição, educação e pesquisa	Percentual	---	1/6/2021	25%	25%	25%	25%	100%
Reestruturação do Horto Florestal	Investimento na área verde do município	percentual	---	1/6/2021	25%	25%	25%	25%	100%
Obras novas no Parque Zoológico	Investimento no parque zoológico	Unidade	---	1/6/2021	2	2	2	2	8

## AÇÕES

## RECURSOS

Descrição da Ação:	Objetivos do Desenvolvimento Sustentável:	Unidade Responsável:	Tipo	Produto (Bem ou Serviço)	Unidade de Medida	Ano	Metas Físicas	Valores (R\$)	REC. PROP.	ESTADUAL	FEDERAL	FUNDOS	OUTROS	
2105.18.122 - Gestão de manutenção preventiva e corretiva em viaturas, máquinas e equipamentos	3 - 11	02.10.01 - Gestão Administrativa, de Urbanização, Resíduos Sólidos e Limpeza	A	Manutenção de Despesas	Percentual	2022	100	350.000,00	350.000,00					
						2023	100	371.000,00	371.000,00	-	-	-	-	
						2024	100	393.260,00	393.260,00	-	-	-	-	
						2025	100	416.860,00	416.860,00	-	-	-	-	
						<b>Total:</b>		<b>1.531.120,00</b>	<b>1.531.120,00</b>	-	-	-	-	
1012 - 18.541 - Construção e Reurbanização de Áreas Verdes, Praças, Parques e Bosques	3 - 11	02.10.01 - Gestão Administrativa, de Urbanização, Resíduos Sólidos e Limpeza	P	Construção	Unidade	2022	2	50.000,00	50.000,00					
						2023	2	53.000,00	53.000,00	-	-	-	-	
						2024	2	56.180,00	56.180,00	-	-	-	-	
						2025	2	59.550,00	59.550,00	-	-	-	-	
						<b>Total:</b>		<b>218.730,00</b>	<b>218.730,00</b>	-	-	-	-	
2060 - 18.541 - Alimentação dos Animais do Parque Zoológico	12 - 15	02.10.01 - Gestão Administrativa, de Urbanização, Resíduos Sólidos e Limpeza	A	Manutenção das Despesas	Percentual	2022	0	550.000,00				550.000,00		
						2023	0	583.000,00				583.000,00		
						2024	0	617.980,00				617.980,00		
						2025	0	655.060,00				655.060,00		
						<b>Total:</b>		<b>2.406.040,00</b>				<b>2.406.040,00</b>		
2061 - 18.541 - Manutenção e Operação de Áreas Verdes, Praças, Parques e Bosques	3 - 11	02.10.01 - Gestão Administrativa, de Urbanização, Resíduos Sólidos e Limpeza	A	Manutenção das Despesas	Percentual	2022	100	300.000,00	300.000,00					
						2023	100	318.000,00	318.000,00	-	-	-	-	
						2024	100	337.080,00	337.080,00	-	-	-	-	
						2025	100	357.300,00	357.300,00	-	-	-	-	
						<b>Total:</b>		<b>1.312.380,00</b>	<b>1.312.380,00</b>	-	-	-	-	
2062 - 18.541 - Realização de Eventos e Educação Ambiental	3 - 4	02.10.01 - Gestão Administrativa, de Urbanização, Resíduos Sólidos e Limpeza	A	Eventos	Unidade	2022	2	50.000,00	50.000,00					
						2023	2	53.000,00	53.000,00	-	-	-	-	
						2024	2	56.180,00	56.180,00	-	-	-	-	
						2025	2	59.550,00	59.550,00	-	-	-	-	
						<b>Total:</b>		<b>218.730,00</b>	<b>218.730,00</b>	-	-	-	-	
1013 - 18.541 - Ampliação e Reestruturação do Viveiro de Mudas	3 - 11	02.10.01 - Gestão Administrativa, de Urbanização, Resíduos Sólidos e Limpeza	P	Ampliação	Percentual	2022	100	100.000,00	100.000,00					
						2023	100	106.000,00	106.000,00	-	-	-	-	
						2024	100	112.360,00	112.360,00	-	-	-	-	
						2025	100	119.100,00	119.100,00	-	-	-	-	
						<b>Total:</b>		<b>437.460,00</b>	<b>437.460,00</b>	-	-	-	-	
1016 - 18.542 - Ampliação e Estruturação do Jardim Botânico	3	02.10.01 - Gestão Administrativa, de Urbanização, Resíduos Sólidos e Limpeza	P	Ampliação	Percentual	2022	100	113.760,00	113.760,00					
						2023	100	120.590,00	120.590,00	-	-	-	-	
						2024	100	127.830,00	127.830,00	-	-	-	-	
						2025	100	135.500,00	135.500,00	-	-	-	-	
						<b>Total:</b>		<b>497.680,00</b>	<b>497.680,00</b>	-	-	-	-	
2064 - 18.542 - Contratação de serviços terceirizados associados a gestão e operação ambiental	3 - 15	02.10.01 - Gestão Administrativa, de Urbanização, Resíduos Sólidos e Limpeza	A	Manutenção das Despesas	Percentual	2022	100	37.420.220,00	37.420.220,00					
						2023	100	39.665.430,00	39.665.430,00	-	-	-	-	
						2024	100	42.045.360,00	42.045.360,00	-	-	-	-	
						2025	100	44.568.080,00	44.568.080,00	-	-	-	-	
						<b>Total:</b>		<b>163.699.090,00</b>	<b>163.699.090,00</b>	-	-	-	-	
2069 - 18.543 - Recuperação de Áreas Degradadas	3 - 13 - 15	02.10.01 - Gestão Administrativa, de Urbanização, Resíduos Sólidos e Limpeza	A	Manutenção das Despesas	Percentual	2022	100	250.000,00	250.000,00					
						2023	100	265.000,00	265.000,00	-	-	-	-	
						2024	100	280.900,00	280.900,00	-	-	-	-	
						2025	100	297.750,00	297.750,00	-	-	-	-	
						<b>Total:</b>		<b>1.093.650,00</b>	<b>1.093.650,00</b>	-	-	-	-	



										I							
2065 - 18.542 - Alimentação, Castração e Demais Despesas do Centro/Abrigo de Reabilitação de Animais Domésticos e de Pequeno Porte	3 - 15	02.10.01 - Gestão Administrativa, de Urbanização, Resíduos Sólidos e Limpeza	A	Manutenção das Despesas	Percentual	2022	100	180.000,00	180.000,00	-	-	-	-	-	-		
						2023	100	190.800,00	190.800,00	-	-	-	-	-			
						2024	100	202.250,00	202.250,00	-	-	-	-	-			
						2025	100	214.390,00	214.390,00	-	-	-	-	-			
						<b>Total:</b>		<b>787.440,00</b>	<b>787.440,00</b>	-	-	-	-	-			
2066 - 18.542 - Manutenção do Jardim Botânico	3 - 4 - 15	02.10.01 - Gestão Administrativa, de Urbanização, Resíduos Sólidos e Limpeza	A	Manutenção das Despesas	Percentual	2022	100	189.420,00	189.420,00	-	-	-	-	-	-		
						2023	100	200.790,00	200.790,00	-	-	-	-	-			
						2024	100	212.840,00	212.840,00	-	-	-	-	-			
						2025	100	225.610,00	225.610,00	-	-	-	-	-			
						<b>Total:</b>		<b>828.660,00</b>	<b>828.660,00</b>	-	-	-	-	-			
2067 - 18.542 - Reestruturação do Horto Florestal	3 - 4 - 15	02.10.01 - Gestão Administrativa, de Urbanização, Resíduos Sólidos e Limpeza	P	Reforma do Horto	Percentual	2022	100	76.100,00	76.100,00	-	-	-	-	-	-		
						2023	100	80.670,00	80.670,00	-	-	-	-	-			
						2024	100	85.510,00	85.510,00	-	-	-	-	-			
						2025	100	90.640,00	90.640,00	-	-	-	-	-			
						<b>Total:</b>		<b>332.920,00</b>	<b>332.920,00</b>	-	-	-	-	-			
2068 - 18.542 - Manutenção do Viveiro Municipal	3 - 4 - 15	02.10.01 - Gestão Administrativa, de Urbanização, Resíduos Sólidos e Limpeza	A	Manutenção das Despesas	Percentual	2022	100	120.000,00	120.000,00	-	-	-	-	-	-		
						2023	100	127.200,00	127.200,00	-	-	-	-	-			
						2024	100	134.830,00	134.830,00	-	-	-	-	-			
						2025	100	142.920,00	142.920,00	-	-	-	-	-			
						<b>Total:</b>		<b>524.950,00</b>	<b>524.950,00</b>	-	-	-	-	-			
1014 - 18.542 - Construção de Espaços para Descarte Consciente	3 - 4 - 11 - 15	02.10.01 - Gestão Administrativa, de Urbanização, Resíduos Sólidos e Limpeza	P	Construção	Unidade	2022	2	100.000,00	100.000,00	-	-	-	-	-	-		
						2023	2	106.000,00	106.000,00	-	-	-	-	-			
						2024	2	112.360,00	112.360,00	-	-	-	-	-			
						2025	2	119.100,00	119.100,00	-	-	-	-	-			
						<b>Total:</b>		<b>437.460,00</b>	<b>437.460,00</b>	-	-	-	<b>4.812.080,00</b>	-			
2063 - 18.542 - Manutenção de Espaços para Descarte Consciente	3 - 4 - 11 - 15	02.10.01 - Gestão Administrativa, de Urbanização, Resíduos Sólidos e Limpeza	A	Manutenção das Despesas	Percentual	2022	100	200.000,00	200.000,00	-	-	-	-	-	-		
						2023	100	212.000,00	212.000,00	-	-	-	-	-			
						2024	100	224.720,00	224.720,00	-	-	-	-	-			
						2025	100	238.200,00	238.200,00	-	-	-	-	-			
						<b>Total:</b>		<b>874.920,00</b>	<b>874.920,00</b>	-	-	-	-	-			
2070 - 18.542 - Gestão do Meio Ambiente	3 - 4 - 11 - 12 - 13 - 15	02.10.02 - Fundo municipal do Meio Ambiente	A	Manutenção das Despesas	Percentual	2022	100	25.000,00	-	-	-	25.000,00	-	-			
						2023	100	26.500,00	-	-	-	26.500,00	-				
						2024	100	28.090,00	-	-	-	28.090,00	-				
						2025	100	29.780,00	-	-	-	29.780,00	-				
						<b>Total:</b>		<b>109.370,00</b>	-	-	-	<b>109.370,00</b>	-				
1017 - 18.542 - Obras nova do Parque Zoológico	3 - 4 - 15	02.10.03 - Fundo Municipal Do Zoológico	P	Fundo Municipal de Manutenção e Ampliação do Zoológico	Unidade	2022	2	920.000,00	-	-	-	920.000,00	-	-			
						2023	2	975.200,00	-	-	-	975.200,00	-				
						2024	2	1.033.710,00	-	-	-	1.033.710,00	-				
						2025	2	1.095.730,00	-	-	-	1.095.730,00	-				
						<b>Total:</b>		<b>4.024.640,00</b>	-	-	-	<b>4.024.640,00</b>	-				
2071 - 18.542 - Administração Geral do Zoológico	3 - 4 - 15	02.10.03 - Fundo Municipal Do Zoológico	A	Fundo Municipal de Manutenção e Ampliação do Zoológico	Percentual	2022	100	1.800.000,00	-	-	-	1.800.000,00	-	-			
						2023	100	1.908.000,00	-	-	-	1.908.000,00	-				
						2024	100	2.022.480,00	-	-	-	2.022.480,00	-				
						2025	100	2.143.830,00	-	-	-	2.143.830,00	-				
						<b>Total:</b>		<b>7.874.310,00</b>	-	-	-	<b>7.874.310,00</b>	-				
1015 - 18.541 - Ampliação do Centro/Abrigo de Reabilitação de Animais	3 - 15	02.10.01 - Gestão Administrativa, de Urbanização, Resíduos Sólidos e Limpeza	P	Manutenção das Despesas	Percentual	2022	100	2,00	1,00	-	-	1,00	-	-			
						2023	100	2,00	1,00	-	-	1,00	-				
						2024	100	2,00	1,00	-	-	1,00	-				
						2025	100	2,00	1,00	-	-	1,00	-				
						<b>Total:</b>		<b>8,00</b>	<b>4,00</b>	-	-	<b>4,00</b>	-				
2072 - 18.542 - Estudos de Políticas de Proteção de Animais Domésticos e Silvestres	3 - 15	02.10.04 - Fundo Municipal De Proteção Animal	A	Manutenção de Despesas	Percentual	2022	100	1,00	-	-	-	1,00	-	-			
						2023	100	1,00	-	-	-	1,00	-				
						2024	100	1,00	-	-	-	1,00	-				
						2025	100	1,00	-	-	-	1,00	-				
						<b>Total:</b>		<b>4,00</b>	-	-	-	<b>4,00</b>	-				
<b>TOTAL DO PROGRAMA</b>						2022		42.794.503,00	39.499.501,00	-	-	3.295.002,00	-	-			
						2023		45.362.183,00	41.869.481,00	-	-	3.492.702,00	-	-			
						2024		48.083.923,00	44.381.661,00	-	-	3.702.262,00	-	-			
						2025		50.968.953,00	47.044.551,00	-	-	3.924.402,00	-	-			
						<b>Total:</b>		<b>187.209.562,00</b>	<b>172.795.194,00</b>	-	-	<b>14.414.368,00</b>	-	-			

**METAS POR REGIÃO**

**GESTÃO DO MEIO AMBIENTE**

Descrição	Unidade de Medida	Região	2022	2023	2024	2025	Observações
Construção de praças	Unidade	Leste/Nordeste/Noroeste/Sudoeste	2	2	4	4	À definir a localização
Ampliação e reestruturação do viveiro de mudas	Percentual	Leste	25%	25%	25%	25%	
Construção de espaços para o descarte consciente	Unidade	leste/oeste/norte/sul	2	2	2	2	À definir a localização
Ampliação e estruturação do Jardim Botânico	Percentual	Leste	25%	25%	25%	25%	
Reestruturação do Horto Florestal	Percentual	Leste	25%	25%	25%	25%	
Obras novas no Parque Zoológico	Unidade	Leste	2	2	2	2	

PREFEITURA MUNICIPAL DE BAURU - PLANO PLURIANUAL 2022-2025 - PLANILHA DE PROGRAMA E AÇÕES														
GESTÃO DO ESPORTE E LAZER														
<b>Unidade:</b>	02.11.00	Secretaria Municipal de Esportes e Lazer												
<b>Programa:</b>	113	Gestão do Esporte e Lazer												
<b>Descrição:</b>	Ações específicas para o desenvolvimento esportivo e a oferta de lazer na cidade de Bauru que contribuam para o processo de formação humana, para a promoção de subsistência econômica na área esportiva e da promoção da qualidade de vida.													
<b>Objetivos:</b>	Diante dos desafios de gestão, assumimos os seguintes objetivos: desenvolver o esporte e o lazer desde a infância até a terceira idade, permitindo que a SEMEL reafirme seu protagonismo; oportunizar experiências significativas de esporte e lazer, por intermédio de políticas públicas, melhorando a qualidade de vida da população atendida e ampliando seu alcance; oferecer processos de iniciação e especialização esportivos, e o desenvolvimento do esporte de alto rendimento de maneira sistematizada, assumindo-o como referência aos processos iniciais; garantir processos competitivos e a participação em competições com chancelas federativas; estruturar o projeto político para o lazer na cidade de Bauru.													
<b>Justificativa:</b>	Necessidade de promover com qualidade o esporte e o lazer aos municípios de Bauru por intermédio de ações direta do Poder Público fortalecidas pelo estabelecimento de parcerias de instituições dos setores público e privado.													
<b>Público-alvo:</b>	Municípios em geral, profissionais da área de Educação Física e Esportes e Instituições esportivas e sociais.						<b>Tipo:</b> Finalístico							
<b>Natureza:</b>	Contínua						<b>Início previsto:</b> 01/01/22		<b>Término previsto:</b> 31/12/25					
INDICADORES DO PROGRAMA														
Descrição	Ações Vinculadas	Unidade de Medida	Índice Recente	Data de Apuração	2022	2023	2024	2025	Índice desejado ao final do PPA					
Apoio a desportos comunitários, esportes amadores e eventos esportivos.	Organização de ações e eventos esportivos comunitários e amadores	Beneficiário (un.)	0	4/1/2021	1440	500	600	700	100%					
Preparação e apoio a atletas de desportos de alto rendimento.	Sistematização e aplicação do treino e preparação competitiva a atletas de alto rendimento	Atleta (un.)	100	4/1/2021	140	160	180	200	100%					
Atividades de lazer e de qualidade de vida.	Oferta de programas de lazer e de qualidade de vida	Beneficiário (un.)	1000	4/1/2021	7000	9000	11000	13000	100%					
Fomento de projetos de esportes pelo Fundo Municipal de Desenvolvimento Esportivo.	Ações de apoio às instituições para desenvolvimento do desporto e paradesporto	Instituição (un.)	0	4/1/2021	35	45	55	65	100%					
AÇÕES							RECURSOS							
Descrição da ação	Objetivos do Desenvolvimento Sustentável - ODS	Unidade responsável	Tipo	Produto (Bem ou Serviço)	Un. de medida	Ano	Metas físicas	Valores (R\$)	REC. PRÓPRIO	ESTADUAL	FEDERAL	FUNDOS	OUTROS	
2073 - 27.811 - Desporto e Paradesporto de rendimento	Assegurar vidas saudáveis e promover o bem estar para todos em todas as idades.	02.11.01 Gestão do Esporte e do Lazer	A	Modalidades desportivas e paradesportivas de rendimento	Modalidade desportiva (un.)	2022	35	337.000,00	337.000,00	-	-	-	-	
						2023	35	357.220,00	357.220,00	-	-	-		
						2024	35	378.650,00	378.650,00	-	-	-		
						2025	35	401.370,00	401.370,00	-	-	-		
						<b>Total:</b>		<b>1.474.240,00</b>	<b>1.474.240,00</b>	-	-	-		
2074 - 27.813 - Lazer e qualidade de vida	Assegurar vidas saudáveis e promover o bem estar para todos em todas as idades.	02.11.01 Gestão do Esporte e do Lazer	A	Usuários atendidos	Beneficiário (un.)	2022	7000	50.000,00	50.000,00	-	-	-	-	
						2023	9000	53.000,00	53.000,00	-	-	-		
						2024	11000	56.180,00	56.180,00	-	-	-		
						2025	13000	59.550,00	59.550,00	-	-	-		
						<b>Total:</b>		<b>218.730,00</b>	<b>218.730,00</b>	-	-	-		
1018 - 27.811 - Construção, ampliação e reformas	Construir infra-estrutura resiliente, promover industrialização inclusiva e sustentável e fomentar a inovação.	02.11.01 Gestão do Esporte e do Lazer	P	Ampliação e reforma	Obra (un.)	2022	5	16.230.000,00	300.000,00	-	15.930.000,00	-	-	
						2023	2	240.000,00	240.000,00	-	-	-		
						2024	2	254.400,00	254.400,00	-	-	-		
						2025	2	269.660,00	269.660,00	-	-	-		
						<b>Total:</b>		<b>16.994.060,00</b>	<b>1.064.060,00</b>	-	<b>15.930.000,00</b>	-		
2076 - 27.811 - Manutenção do Fundo Municipal de Desenvolvimento Esportivo	Assegurar educação inclusiva e equitativa de qualidade e promover oportunidades de aprendizado por toda a vida para todos.	02.11.02 Fundo Municipal de Desenvolvimento Esportivo	P	Desenvolvimento desportivo	Instituição (un.)	2022	35	842.000,00	813.000,00	-	-	29.000,00	-	
						2023	45	892.520,00	861.780,00	-	-	30.740,00		
						2024	55	946.070,00	913.490,00	-	-	32.580,00		
						2025	65	1.002.830,00	968.300,00	-	-	34.530,00		
						<b>Total:</b>		<b>3.683.420,00</b>	<b>3.556.570,00</b>	-	-	<b>126.850,00</b>		
2075 - 27.812 - Desporto comunitário	Assegurar vidas saudáveis e promover o bem estar para todos em todas as idades.	02.11.01 Gestão do Esporte e do Lazer	A	Desenvolvimento do desporto comunitário, desporto amador e evento esportivo	Beneficiário (un.)	2022	5	200.000,00	200.000,00	-	-	-	-	
						2023	10	212.000,00	212.000,00	-	-	-		
						2024	10	224.720,00	224.720,00	-	-	-		
						2025	10	238.200,00	238.200,00	-	-	-		
						<b>Total:</b>		<b>874.920,00</b>	<b>874.920,00</b>	-	-	-		
<b>TOTAL DO PROGRAMA NO PPA:</b>						2022		17.659.000,00	1.700.000,00	-	15.930.000,00	29.000,00	-	
						2023		1.754.740,00	1.724.000,00	-	-	30.740,00	-	
						2024		1.860.020,00	1.827.440,00	-	-	32.580,00	-	
						2025		1.971.610,00	1.937.080,00	-	-	34.530,00	-	
						<b>Total:</b>		<b>23.245.370,00</b>	<b>7.188.520,00</b>	-	<b>15.930.000,00</b>	<b>126.850,00</b>	-	
METAS POR REGIÃO														
GESTÃO DO ESPORTE E LAZER														
Descrição	Unidade de Medida	Região	2022	2023	2024	2025	Observações							
Modernização da Pista de Atletismo Estádio Milagrão - Centro de Atletismo Cabo Alcides	Obra (un.)	Oeste	30%	0%	0%	0%	Convênio Federal							
Construção do Ginásio Poliesportivo	Obra (un.)	Leste	100%	0%	0%	0%	Convênio Federal							
Revitalização Estádios Distritais (Horácio A. Cunha; Padilhão; Toninho Guerreiro; José G. Moura)	Obra (un.)	Centro Oeste, Nordeste, Oeste e Norte	100%	0%	0%	0%	Emenda Parlamentar							

## PREFEITURA MUNICIPAL DE BAURU - PLANO PLURIANUAL 2022-2025 - PLANILHA DE PROGRAMA E AÇÕES

## GESTÃO ACESSO CULTURAL

<b>Unidade:</b>	02.12.00	Secretaria Municipal de Cultura		
<b>Programa:</b>	114	Gestão Acesso Cultural		
<b>Descrição</b>	A Secretaria Municipal de Cultura é constituída pelos Departamentos de Administração e Expediente, Ação Cultural e Proteção ao Patrimônio Cultural. Possui X equipamentos: Centro Cultural, Teatro Municipal, uma Biblioteca Central e seis ramais, Pinacoteca, Museu Ferroviário e Histórico, Reserva Técnica, Estação Cidadania (antigo CEU das Artes), sedes do Projeto Guri e da Orquestra e Banda Sinfônicas Municipais e Sambódromo. Além disso, tem três corpos estáveis de música, Orquestra e Banda, e de Ballet, a Cia Estável de Dança e cuida de eventos que ocorrem em espaços como o Parque Vitória Régia e praças da cidade. -			
<b>Objetivo</b>	Dar visibilidade à diversidade cultural potencializando a fruição das referências da cidade descentralizando ações.			
<b>Justificativa</b>	Solidificar a identidade buscando os vários agentes de cultura, promovendo inclusão e difusão de conhecimento, além de contribuir com desenvolvimento da cidade.			
<b>Público-alvo:</b>	Sociedade em Geral	<b>Tipo:</b>	Finalístico	
<b>Natureza:</b>	contínua	<b>Início Previsto:</b>	01/01/22	<b>Término Previsto:</b> 31/12/25

## INDICADORES DO PROGRAMA

Descrição	Ações Vinculadas	Unidade de Medida	Índice Recente	Data de Apuração	2022	2023	2024	2025	Índice desejado ao final do PPA
Usuários atendidos pelo serviço	Apresentações Artísticas, Culturais, Museológicas e Patrimoniais	Unidade	180.000	31/12/2019	180.000	190.000	200.000	210.000	210.000
Imóveis Mantidos	Manutenção predial interno e externo	Unidade	19	31/7/2021	19	20	20	21	21
Imóveis Reformados	Reforma de bens tombados	Unidade	-	31/7/2021	1	1	-	-	2
Programas de Estímulo a Cultura	Programas que incentivem projetos Culturais	Unidade	19	31/09/2019	20	25	30	35	110

## AÇÕES

## RECURSOS

Descrição da Ação:	Objetivos do Desenvolvimento Sustentável:	Unidade Responsável:	Tipo	Produto (Bem ou Serviço)	Unidade de Medida	Ano	Metas Físicas	Valores (R\$)	REC. PROP.	ESTADUAL	FEDERAL	FUNDOS	OUTROS
2077 - 13.391 - Manutenção das Ações de Preservação do Patrimônio Histórico	3/4/5/8/10/13/15/16/17	02.12.01 - Gestão Administrativa, de Cultura e de Patrimônio Histórico	A	Museus Atendidos	Unidade	2022	5	1.201.970,00	200.000,00	901.970,00	100.000,00	-	-
						2023	5	212.000,00	212.000,00	-	-	-	
						2024	5	224.720,00	224.720,00	-	-	-	
						2025	5	238.200,00	238.200,00	-	-	-	
						<b>Total:</b>		<b>1.876.890,00</b>	<b>874.920,00</b>	<b>901.970,00</b>	<b>100.000,00</b>	-	-
2081 - 13.391 - Ferrovia para todos - Preservação do Patrimônio Histórico Ferroviário	3/5/8/10/13/15/17	02.12.01 - Gestão Administrativa, de Cultura e de Patrimônio Histórico	A	Manutenção do projeto	Porcentagem	2022	100%	600.000,00	100.000,00	-	500.000,00	-	-
						2023	100%	106.000,00	106.000,00	-	-	-	
						2024	100%	112.360,00	112.360,00	-	-	-	
						2025	100%	119.100,00	119.100,00	-	-	-	
						<b>Total:</b>		<b>937.460,00</b>	<b>437.460,00</b>	-	<b>500.000,00</b>	-	-
2079 - 13.392 - Formação e Difusão Cultural	3/4/5/8/10/13/15/16	02.12.01 - Gestão Administrativa, de Cultura e de Patrimônio Histórico	A	Pessoas Atendidas	Unidade	2022	180000	1.100.000,00	1.100.000,00	-	-	-	-
						2023	190000	1.166.000,00	1.166.000,00	-	-	-	
						2024	200000	1.235.960,00	1.235.960,00	-	-	-	
						2025	210000	1.310.120,00	1.310.120,00	-	-	-	
						<b>Total:</b>		<b>4.812.080,00</b>	<b>4.812.080,00</b>	-	-	-	
2080 - 13.392 - Custeio dos Grupos de Referência	3/4/5/8/10/13	02.12.01 - Gestão Administrativa, de Cultura e de Patrimônio Histórico	A	Pagamentos de Bolsas	Unidade	2022	136	582.410,00	582.410,00	-	-	-	-
						2023	136	617.350,00	617.350,00	-	-	-	
						2024	136	654.390,00	654.390,00	-	-	-	
						2025	136	693.650,00	693.650,00	-	-	-	
						<b>Total:</b>		<b>2.547.800,00</b>	<b>2.547.800,00</b>	-	-	-	





PREFEITURA MUNICIPAL DE BAURU - PLANO PLURIANUAL 2022-2025 - PLANILHA DE PROGRAMA E AÇÕES														
AGRICULTURA SUSTENTÁVEL														
<b>Unidade:</b>	02.14.00	Secretaria Municipal de Agricultura e Abastecimento												
<b>Programa:</b>	116	Agricultura Sustentável												
<b>Descrição</b>	Atendimento aos agricultores, ações e serviços de fiscalizações de estabelecimentos, manutenções e recuperações das estradas rurais, construção de pontes, mata-burros e passarelas, revitalização de feiras e implantação de espaços para novas feiras, implantação de programas, e captação de recursos através de repasses e convênios do governo estadual e federal.													
<b>Objetivo</b>	Tem o objetivo promover o Desenvolvimento Rural Sustentável, fortalecendo o pequeno agricultor, visando segurança alimentar e nutricional, geração de emprego e renda, saúde e educação. Prestar Assistência Técnica, Extensão Rural e apoio logístico aos pequenos produtores, de forma a desenvolver e fomentar formas de produção compatíveis com a proteção do meio socioambiental, bem como a comercialização dos seus produtos.													
<b>Justificativa</b>	Necessidade de promover o desenvolvimento sócioeconômico e cultural dos produtores rurais e de sua comunidade, colocá-los frente às inovações tecnológicas, incentivar as atividades agropecuárias agregando valor à produção e serviços, resgatando o patrimônio cultural e natural da zona rural do município, gerando conhecimentos novos, emprego e renda, melhorando a qualidade de vida no campo.													
<b>Público-alvo:</b>	Sociedade em geral		<b>Tipo:</b>			Finalístico								
<b>Natureza:</b>	Contínua		<b>Início Previsto:</b>			01/01/22		<b>Término Previsto:</b>		31/12/25				
INDICADORES DO PROGRAMA														
Descrição	Ações Vinculadas			Unidade de Medida	Índice Recente	Data de Apuração	2022	2023	2024	2025	Índice desejado ao final do PPA			
Produtores Atendidos	2053 - 1011 - 1012 - 2054 - 2056			Unidade	500	1/1/2022	650	750	850	1000	1000			
Revitalização de espaços para feiras	2054			Unidade	42	1/1/2022	47	50	52	54	54			
Implantação de espaços para novas feiras (Investimento na expansão de novos espaços para novas feiras livres)	2054			Unidade	42	1/1/2022	47	50	52	54	54			
Manutenção e Recuperação de estradas rurais	1011			Km	180	1/1/2022	220	240	260	280	280			
Vistorias realizadas pelo Serviço de Inspeção Municipal de Bauru – SIMB	2053			Unidade	190	1/1/2022	200	210	220	230	230			
AÇÕES														
Descrição da Ação:	Objetivos do Desenvolvimento Sustentável:	Unidade Responsável:	Tipo	Produto (Bem ou Serviço)	Unidade de Medida	Ano	Metas Físicas	Valores (R\$)	REC. PROP.	ESTADUAL	FEDERAL	FUNDOS	OUTROS	
2089 – 20.608 – Manutenção do Fundo Especial de Despesa	2	02.14.02 – Fundo Especial de Despesa	A	Serviços de fiscalização de estabelecimentos	Percentual	2022	100%	30.600,00	-	-	-	-	30.600,00	-
						2023	100%	32.436,00	-	-	-	32.436,00	-	
						2024	100%	34.382,16	-	-	-	34.382,16	-	
						2025	100%	36.445,09	-	-	-	36.445,09	-	
						<b>Total:</b>		<b>133.863,25</b>	-	-	-	<b>133.863,25</b>	-	
1021 – 20.608 – Apoio ao Desenvolvimento Rural	9	02.14.01 – Gestão Administrativa, da Agricultura, da Pesca e do Abastecimento	P	Estradas recuperadas	Atendimento da demanda (Percentual)	2022	100%	729.856,00	100.000,00	-	-	629.856,00	-	-
						2023	100%	150.000,00	150.000,00	-	-	-	-	
						2024	100%	159.000,00	159.000,00	-	-	-	-	
						2025	100%	168.540,00	168.540,00	-	-	-	-	
						<b>Total:</b>		<b>1.207.396,00</b>	<b>577.540,00</b>	-	-	<b>629.856,00</b>	-	
1022 – 20.608 – Implantação de Agroindústria	2	02.14.01 – Gestão Administrativa, da Agricultura, da Pesca e do Abastecimento	P	Agroindústria	Percentual	2022	30%	20.000,00	20.000,00	-	-	-	-	-
						2023	60%	21.200,00	21.200,00	-	-	-	-	
						2024	80%	22.472,00	22.472,00	-	-	-	-	
						2025	100%	23.820,32	23.820,32	-	-	-	-	
						<b>Total:</b>		<b>87.492,32</b>	<b>87.492,32</b>	-	-	-	-	
2086 – 20.605 – Fomento ao Abastecimento Alimentar	8	02.14.01 – Gestão Administrativa, da Agricultura, da Pesca e do Abastecimento	A	Revitalização de feiras e implantação de espaços para novas feiras	Unidade	2022	100%	150.000,00	150.000,00	-	-	-	-	-
						2023	100%	150.000,00	150.000,00	-	-	-	-	
						2024	100%	150.000,00	150.000,00	-	-	-	-	
						2025	100%	150.000,00	150.000,00	-	-	-	-	
						<b>Total:</b>		<b>600.000,00</b>	<b>600.000,00</b>	-	-	-	-	
2087 – 20.608 – Recursos Naturais	15	02.14.01 – Gestão Administrativa, da Agricultura, da Pesca e do Abastecimento	A	Implantação do Programa Produtor de Águas e Pagamento por Serviços Ambientais	Unidade	2022	25%	10.594,00	10.594,00	-	-	-	-	-
						2023	50%	11.229,64	11.229,64	-	-	-	-	
						2024	75%	11.903,42	11.903,42	-	-	-	-	
						2025	100%	12.617,62	12.617,62	-	-	-	-	
						<b>Total:</b>		<b>46.344,68</b>	<b>46.344,68</b>	-	-	-	-	
2088 – 20.608 – Agricultura urbana	15	02.14.01 – Gestão Administrativa, da Agricultura, da Pesca e do Abastecimento	A	Fomento e manutenção da agricultura urbana	Percentual	2022	25%	100.000,00	100.000,00	-	-	-	-	-
						2023	50%	100.000,00	100.000,00	-	-	-	-	
						2024	75%	100.000,00	100.000,00	-	-	-	-	
						2025	100%	100.000,00	100.000,00	-	-	-	-	
						<b>Total:</b>		<b>400.000,00</b>	<b>400.000,00</b>	-	-	-	-	
<b>TOTAL DO PROGRAMA</b>						2022		941.050,00	280.594,00	-	629.856,00	30.600,00	-	
						2023		364.865,64	332.429,64	-	-	32.436,00	-	
						2024		377.757,58	343.375,42	-	-	34.382,16	-	
						2025		391.423,03	354.977,94	-	-	36.445,09	-	
						<b>Total:</b>		<b>2.075.096,25</b>	<b>1.311.377,00</b>	-	<b>629.856,00</b>	<b>133.863,25</b>	-	

METAS POR REGIÃO					
AGRICULTURA SUSTENTÁVEL					
Descrição	Unidade de Medida	Região	2022	Observações	
Revitalização de espaços para feiras	Unidade	Bairro Gasparini	100%		
Revitalização de espaços para feiras	Unidade	Bairro Santa Luzia	100%		
Revitalização de espaços para feiras	Unidade	Bairro Jardim Colina Verde	100%		
Revitalização de espaços para feiras	Unidade	Bairro Altos da Cidade	100%		
Revitalização de espaços para feiras	Unidade	Bairro Jardim Estrela Dalva	100%		
Implantação de espaços para novas feiras	Unidade	Região Norte ( Vila Lemos)	100%		
Implantação de espaços para novas feiras	Unidade	Região Sul	100%		
Implantação de espaços para novas feiras	Unidade	Região Oeste	100%		
Descrição	Unidade de Medida	Região	2023	Observações	
Revitalização de espaços para feiras	Unidade	Bairro Redentor	100%		
Revitalização de espaços para feiras	Unidade	Bairro Paulistano	100%		
Revitalização de espaços para feiras	Unidade	Bairro Altos da Cidade ( Pça. José dos	100%		
Implantação de espaços para novas feiras	Unidade	Região Norte	100%		
Implantação de espaços para novas feiras	Unidade	Região Sul	100%		
Implantação de espaços para novas feiras	Unidade	Região Oeste	100%		
Descrição	Unidade de Medida	Região	2024	Observações	
Revitalização de espaços para feiras	Unidade	Bairro Granja Cecília	100%		
Revitalização de espaços para feiras	Unidade	Bairro Parque Flamboyant	100%		
Revitalização de espaços para feiras	Unidade	Bairro Redentor	100%		
Revitalização de espaços para feiras	Unidade	Bairro Isara Pita Garms	100%		
Implantação de espaços para novas feiras	Unidade	Região Norte	100%		
Implantação de espaços para novas feiras	Unidade	Região Sul	100%		
Descrição	Unidade de Medida	Região	2025	Observações	
Revitalização de espaços para feiras	Unidade	Bairro Gasparini	100%		
Revitalização de espaços para feiras	Unidade	Bairro Santa Luzia	100%		
Revitalização de espaços para feiras	Unidade	Bairro Colina Verde	100%		
Revitalização de espaços para feiras	Unidade	Bairro Altos da Cidade	100%		
Implantação de espaços para novas feiras	Unidade	Região Norte	100%		
Implantação de espaços para novas feiras	Unidade	Região Sul	100%		

PREFEITURA MUNICIPAL DE BAURU - PLANO PLURIANUAL 2022-2025 - PLANILHA DE PROGRAMA E AÇÕES													
FOMENTO AO DESENVOLVIMENTO CIENTÍFICO, TECNOLÓGICO, INDUSTRIAL, COMERCIAL, SERVIÇOS E TURISMO													
Unidade:	02.15.00	Secretaria Municipal de Desenvolvimento Econômico, Turismo e Renda											
Programa:	117	Fomento ao Desenvolvimento Científico, Tecnológico, Industrial, Comercial, Serviços e Turismo											
Descrição	Ações de fomento ao desenvolvimento científico, tecnológico, comercial, serviços e turismo												
Objetivo	Formular, coordenar, implementar, executar, monitorar e avaliar políticas, estratégias e diretrizes ligadas ao Departamento de Relações do Trabalho, Emprego e Turismo e Departamento de Indústria Comércio e Serviços.												
Justificativa	Necessidade de promover ações que possam permitir o desenvolvimento de novas oportunidades nas áreas científicas, tecnológicas, comerciais de serviços e turismo												
Público-alvo:	população em geral e empresariado local e regional				Tipo:		finalístico						
Natureza:	contínua				Início Previsto:		01/01/22		Término Previsto:		31/12/25		
INDICADORES DO PROGRAMA													
Descrição	Ações Vinculadas	Unidade de Medida	Índice Recente	Data de Apuração	2022	2023	2024	2025	Índice desejado ao final do PPA				
Desenvolvimento de comunicação para apresentação do município de Bauru na atração de empresas, equipamentos turísticos e ações focadas ao trabalho e renda	2082 - 23.691	Empresas prospectadas e áreas concedidas (UN)	1	19/7/2021	3	3	3	3	12				
Editais de Mentorias para projetos de inovação, Eventos de inovação	2083 - 19.573	Número de editais e eventos (UN)	0	19/7/2021	7	7	7	7	28				
Atendimentos Carro -Casa do Empreendedor Móvel, Emprega Bauru - Software para melhoria da plataforma	2081 - 11.334 / 11.333	Atendimento ao público (UN)	9871	19/7/2021	10000	12000	15000	17000	54000				
Realização de Eventos geradores de fluxo Turístico e/ou Institucionais, Apoio e captação de eventos geradores de fluxo turístico	2087 - 23.695 / 2091 - 23.695	Eventos realizados (UN)	0	19/7/2021	20	20	20	20	80				
Incrementação do Espaço de Inovação "Inova Bauru", através de equipamentos e reformas necessárias	1083 - 19.573	Incrementação do espaço físico (%)	50%	19/7/2021	65%	75%	85%	100%	100%				
Desenvolvimento de sistema de inteligência turística	2088 - 23.695 / 2090 - 23.691	Criação e manutenção de Software e Self Point (%)	50%	19/7/2021	65%	75%	85%	100%	100%				
Fórum de captação de investidores para o desenvolvimento do trade ecoturismo de Bauru, distritos industriais, empregabilidade e inovação	2086 - 23.691	Realização de Fórum (UN)	0	19/7/2021	1	1	1	1	5				
AÇÕES							RECURSOS						
Descrição da Ação:	Objetivos do Desenvolvimento Sustentável:	Unidade Responsável:	Tipo	Produto (Bem ou Serviço)	Unidade de Medida	Ano	Metas Físicas	Valores (R\$)	REC. PROP.	ESTADUAL	FEDERAL	FUNDOS	OUTROS
2101 - 23.691 - Plano de Incentivo a Bauru	9 - Indústria, inovação e infraestrutura, 17 - parcerias e meios de implementação	02.15.01 - Gestão Administrativa, de Desenvolvimento Sócio Econômico e Tecnológico	A	Desenvolvimento de comunicação para apresentação do município de Bauru na atração de empresas, equipamentos turísticos e ações focadas ao trabalho e renda	%	2022	65%	158.040,00	158.040,00				
						2023	75%	167.520,00	167.520,00				
						2024	85%	177.570,00	177.570,00				
						2025	100%	188.220,00	188.220,00				
						<b>Total:</b>		<b>691.350,00</b>	<b>691.350,00</b>	-	-	-	
2104 - 23.691 - Manutenção do Fundo dos Distritos	9 - Indústria, inovação e infraestrutura, 17 - parcerias e meios de implementação	02.15.03 - Fundo Municipal para aquis. de áreas e obras de infraest. nos distritos e mini distritos	A	Manutenção dos distritos	%	2022	65%	200,00	100,00			100,00	
						2023	75%	210,00	110,00			100,00	
						2024	85%	220,00	120,00			100,00	
						2025	100%	230,00	130,00			100,00	
						<b>Total:</b>		<b>860,00</b>	<b>460,00</b>	-	-	<b>400,00</b>	
2100 - 11.333 - Fundo de Trabalho e Emprego	8 - Trabalho decente e crescimento econômico	02.15. - Fundo Municipal de Trabalho e Emprego	A	Atividades para fomentar a empregabilidade local	%	2022	65%	200,00	100,00			100,00	
						2023	75%	210,00	110,00			100,00	
						2024	85%	220,00	120,00			100,00	
						2025	100%	230,00	130,00			100,00	
						<b>Total:</b>		<b>860,00</b>	<b>460,00</b>	-	-	<b>400,00</b>	
2103 - 23.695 - Manutenção do Fundo do Turismo	8 - Trabalho decente e crescimento econômico	02.15.02 - Fundo Municipal de Turismo	A	Atividades para fomentar o trade de turismo	%	2022	65%	200,00	100,00			100,00	
						2023	75%	210,00	110,00			100,00	
						2024	85%	220,00	120,00			100,00	
						2025	100%	230,00	130,00			100,00	
						<b>Total:</b>		<b>860,00</b>	<b>460,00</b>	-	-	<b>400,00</b>	
2090 - 19.573 - Ciência, Inovação e Tecnologia	9 - Indústria, inovação e infraestrutura, 17 - parcerias e meios de implementação	02.15.01 - Gestão Administrativa, de Desenvolvimento Sócio Econômico e Tecnológico	A	Editais de Mentorias para projetos de inovação e eventos	Unidade	2022	7	150.000,00	150.000,00				
						2023	7	159.000,00	159.000,00				
						2024	7	168.540,00	168.540,00				
						2025	7	178.650,00	178.650,00				
						<b>Total:</b>		<b>656.190,00</b>	<b>656.190,00</b>	-	-	-	
2091 - 19.573 - Incrementação do Espaço de Inovação "Inova Bauru"	9 - Indústria, inovação e infraestrutura, 17 - parcerias e meios de implementação	02.15.01 - Gestão Administrativa, de Desenvolvimento Sócio Econômico e Tecnológico	P	Incrementação do Espaço físico	%	2022	65%	316.090,00	316.090,00				
						2023	75%	335.060,00	335.060,00				
						2024	85%	355.160,00	355.160,00				
						2025	100%	376.470,00	376.470,00				
						<b>Total:</b>		<b>1.382.780,00</b>	<b>1.382.780,00</b>	-	-	-	
2102 - 23.691 - Fórum Regional de Desenvolvimento	8 - Trabalho decente e crescimento econômico	02.15.01 - Gestão Administrativa, de Desenvolvimento Sócio Econômico e Tecnológico	A	Fórum de captação de investidores para o desenvolvimento do trade ecoturismo de Bauru	Unidade	2022	1	52.680,00	52.680,00				
						2023	1	55.840,00	55.840,00				
						2024	1	59.190,00	59.190,00				
						2025	1	62.740,00	62.740,00				
						<b>Total:</b>		<b>230.450,00</b>	<b>230.450,00</b>	-	-	-	
2092 - 11.334 - Atendimentos Carro -Casa do Empreendedor	8 - Trabalho decente e crescimento econômico	02.15.01 - Gestão Administrativa, de Desenvolvimento Sócio	A	Atendimento a população	Unidade	2022	4800	158.040,00	158.040,00				
						2023	5000	167.520,00	167.520,00				
						2024	5200	177.570,00	177.570,00				

Móvel	ECONÔMICO	DESENVOLVIMENTO SÓCIO				2025	5400	188.220,00	188.220,00				
						<b>Total:</b>		<b>691.350,00</b>	<b>691.350,00</b>	-	-	-	-
2093 - 11.333 - Emprega Bauru - Software para melhoria da plataforma	8 - Trabalho decente e crescimento econômico	02.15.01 - Gestão Administrativa de Desenvolvimento Sócio Econômico e Tecnológico	A	Implantação e Manutenção de Software de emprego	%	2022	100%	9.480,00	9.480,00				
						2023	100%	10.050,00	10.050,00				
						2024	100%	10.650,00	10.650,00				
						2025	100%	11.290,00	11.290,00				
						<b>Total:</b>		<b>41.470,00</b>	<b>41.470,00</b>	-	-	-	-
2094- 23.695 - Realização de Eventos geradores de fluxo Turístico e/ou Institucionais	8 - Trabalho decente e crescimento econômico	02.15.01 - Gestão Administrativa de Desenvolvimento Sócio Econômico e Tecnológico	A	Realização de Eventos de turismo	quantidade	2022	10	263.400,00	263.400,00				
						2023	10	279.200,00	279.200,00				
						2024	10	295.950,00	295.950,00				
						2025	10	313.710,00	313.710,00				
						<b>Total:</b>		<b>1.152.260,00</b>	<b>1.152.260,00</b>	-	-	-	-
2095 - 23.695 - Desenvolvimento Sustentável do Turismo, Empreendedorismo e Relações do Trabalho	8 - Trabalho decente e crescimento econômico	02.15.01 - Gestão Administrativa de Desenvolvimento Sócio Econômico e Tecnológico	A	Criação e manutenção de uma plataforma de Turismo e instalação e criação de Self Point	%	2022	65%	100.090,00	100.090,00				
						2023	75%	106.100,00	106.100,00				
						2024	85%	112.470,00	112.470,00				
						2025	100%	119.220,00	119.220,00				
						<b>Total:</b>		<b>437.880,00</b>	<b>437.880,00</b>	-	-	-	-
2096 - 23.691 - Atendimento do PIT Móvel	8 - Trabalho decente e crescimento econômico	02.15.01 - Gestão Administrativa de Desenvolvimento Sócio Econômico e Tecnológico	A	Atendimento a eventos realizados e os apoiados	quantidade	2022	10.000	15.800,00	15.800,00				
						2023	12.000	16.750,00	16.750,00				
						2024	13.000	17.760,00	17.760,00				
						2025	14.000	18.830,00	18.830,00				
						<b>Total:</b>		<b>69.140,00</b>	<b>69.140,00</b>	-	-	-	-
2098 - 23.695 - Apoio e captação de eventos geradores de fluxo turístico	8 - Trabalho decente e crescimento econômico	02.15.01 - Gestão Administrativa de Desenvolvimento Sócio Econômico e Tecnológico	A	Apoio a entidades, empresas e a outras secretarias	quantidade	2022	10	105.360,00	105.360,00				
						2023	10	111.680,00	111.680,00				
						2024	10	118.380,00	118.380,00				
						2025	10	125.480,00	125.480,00				
						<b>Total:</b>		<b>460.900,00</b>	<b>460.900,00</b>	-	-	-	-
<b>TOTAL DO PROGRAMA</b>						2022		1.329.580,00	1.329.280,00	-	-	300,00	-
						2023		1.409.350,00	1.409.050,00	-	-	300,00	-
						2024		1.493.900,00	1.493.600,00	-	-	300,00	-
						2025		1.583.520,00	1.583.220,00	-	-	300,00	-
						<b>Total:</b>		<b>5.816.350,00</b>	<b>5.815.150,00</b>	-	-	<b>1.200,00</b>	-
<b>METAS POR REGIÃO</b>													
<b>FOMENTO AO DESENVOLVIMENTO CIENTÍFICO, TECNOLÓGICO, INDUSTRIAL, COMERCIAL, SERVIÇOS E TURISMO</b>													
<b>Descrição</b>			<b>Unidade de Medida</b>			<b>Região</b>		<b>2022</b>	<b>2023</b>	<b>2024</b>	<b>2025</b>	<b>Observações</b>	



PREFEITURA MUNICIPAL DE BAURU - PLANO PLURIANUAL 2022-2025 - PLANILHA DE PROGRAMA E AÇÕES

ENCARGOS - PREFEITURA

<b>Unidade:</b>	02.16.01	Encargos Gerais
<b>Programa:</b>	1000	Encargos - Prefeitura
<b>Descrição</b>	Gestão de recursos orçamentários e financeiros com vistas ao adimplimento das obrigações oriundas de dívidas, passivo atuarial, decisões judiciais e riscos fiscais.	
<b>Objetivo</b>	Promover a gestão de recursos com a finalidade de cumprir os pagamentos de contratos, acordos, precatórios e outros.	
<b>Justificativa</b>	Necessidade de cumprir com as obrigações financeiras e zelar pelo crédito do Município, monitorando e prevenindo riscos fiscais que possam resultar do descontrolado de dívidas fundadas, precatórios, passivo atuarial e outros.	
<b>Público-alvo:</b>	Empresas prestadoras de serviços, entidades da Administração Indireta e outras pessoas físicas e jurídicas que tenham créditos a receber do Município.	<b>Tipo:</b> Programa de Apoio Administrativo
<b>Natureza:</b>	Contínua	<b>Início Previsto:</b> 01/01/22 <b>Término Previsto:</b> 31/12/25

INDICADORES DO PROGRAMA

Descrição	Ações Vinculadas	Unidade de Medida	Índice Recente	Data de Apuração	2022	2023	2024	2025	Índice desejado ao final do PPA
Obrigações pagas integralmente dentro do seus prazos legais, judiciais ou contratuais.	Todas	Percentual	100%	31/12/2020	100%	100%	100%	100%	100%

AÇÕES

RECURSOS

Descrição da Ação:	Objetivos do Desenvolvimento Sustentável:	Unidade Responsável	Tipo	Produto (Bem ou Serviço)	Unidade de Medida	Ano	Metas Físicas	Valores (R\$)	RECURSOS					
									REC. PROP.	ESTADUAL	FEDERAL	FUNDOS	OUTROS	
0001 - 28.846 - Aposentadorias e Pensões	-	02.16.01 - Gestão dos Encargos Gerais	OP	Pagamentos de aposentados e pensionistas	Percentual	2022	100%	250.000,00	250.000,00					
						2023	100%	244.310,00	244.310,00					
						2024	100%	260.000,00	260.000,00					
						2025	100%	275.600,00	275.600,00					
						<b>Total:</b>		<b>1.029.910,00</b>	<b>1.029.910,00</b>	-	-	-	-	
0002 - 28.842 - Pagamento da Dívida - Federalização	-	02.16.01 - Gestão dos Encargos Gerais	OP	Amortização, juros e correção monetária (Parcelas pagas/mês)	Unidade	2022	12	12.100.000,00	12.100.000,00					
						2023	12	12.211.500,00	12.211.500,00					
						2024	12	12.277.000,00	12.277.000,00					
						2025	12	12.352.000,00	12.352.000,00					
						<b>Total:</b>		<b>48.940.500,00</b>	<b>48.940.500,00</b>	-	-	-	-	
0003 - 28.841 - Pagamento da Dívida - Funprev	-	02.16.01 - Gestão dos Encargos Gerais	OP	Amortização, juros e correção monetária (Parcelas pagas/mês)	Unidade	2022	12	13.500.000,00	13.500.000,00					
						2023	12	12.850.000,00	12.850.000,00					
						2024	12	12.600.000,00	12.600.000,00					
						2025	12	12.420.000,00	12.420.000,00					
						<b>Total:</b>		<b>51.370.000,00</b>	<b>51.370.000,00</b>	-	-	-	-	
0005 - 28.842 - Pagamento da Dívida - PASEP	-	02.16.01 - Gestão dos Encargos Gerais	OP	Amortização, juros e correção monetária (Parcelas pagas/mês)	Unidade	2022	12	595.000,00	595.000,00					
						2023	12	615.000,00	615.000,00					
						2024	12	625.000,00	625.000,00					
						2025	12	645.000,00	645.000,00					
						<b>Total:</b>		<b>2.480.000,00</b>	<b>2.480.000,00</b>	-	-	-	-	
0006 - 28.841 - Pagamento da Dívida - DAE	-	02.16.01 - Gestão dos Encargos Gerais	OP	Amortização, juros e correção monetária (Parcelas pagas/mês)	Unidade	2022	12	1.670.000,00	1.670.000,00					
						2023	12	1.640.000,00	1.640.000,00					
						2024	12	1.640.000,00	1.640.000,00					
						2025	12	1.645.000,00	1.645.000,00					
						<b>Total:</b>		<b>6.595.000,00</b>	<b>6.595.000,00</b>	-	-	-	-	
0007 - 28.846 - Depósitos Judiciais	-	02.16.01 - Gestão dos Encargos Gerais	OP	Pagamentos dos Processos Judiciais	Percentual	2022	100%	275.000,00	275.000,00					
						2023	100%	291.500,00	291.500,00					
						2024	100%	300.000,00	300.000,00					
						2025	100%	310.000,00	310.000,00					
						<b>Total:</b>		<b>1.176.500,00</b>	<b>1.176.500,00</b>	-	-	-	-	
0009 - 28.846 - Precatórios Judiciais	-	02.16.01 - Gestão dos Encargos Gerais	OP	Pagamentos Mapa de Precatórios	Percentual	2022	100%	20.000.000,00	20.000.000,00					
						2023	100%	21.200.000,00	21.200.000,00					
						2024	100%	22.472.000,00	22.472.000,00					
						2025	100%	23.820.320,00	23.820.320,00					
						<b>Total:</b>		<b>87.492.320,00</b>	<b>87.492.320,00</b>	-	-	-	-	

0010 - 28.846 - Aporte Atuarial FUNPREV	-	02.16.01 - Gestão dos Encargos Gerais	OP	Amortização, juros e correção monetária (Parcelas pagas/mês)	Unidade	2022	12	34.439.780,00	34.439.780,00				
						2023	12	36.161.770,00	36.161.770,00				
						2024	12	37.969.860,00	37.969.860,00				
						2025	12	39.868.350,00	39.868.350,00				
						<b>Total:</b>		<b>148.439.760,00</b>	<b>148.439.760,00</b>	-	-	-	-
0011 - 28.841 - Pagamento da Dívida - EMDURB	-	02.16.01 - Gestão dos Encargos Gerais	OP	Amortização, juros e correção monetária (Parcelas pagas/mês)	Unidade	2022	12	950.000,00	950.000,00				
						2023	12	965.000,00	965.000,00				
						2024	12	1.000.000,00	1.000.000,00				
						2025	12	1.050.000,00	1.050.000,00				
						<b>Total:</b>		<b>3.965.000,00</b>	<b>3.965.000,00</b>	-	-	-	-
0012 - 28.846 - Aporte COHAB	-	02.16.01 - Gestão dos Encargos Gerais	OP	Amortização, juros e correção monetária (Parcelas pagas/mês)	Unidade	2022	12	280.000,00	280.000,00				
						2023	12	280.000,00	280.000,00				
						2024	12	280.000,00	280.000,00				
						2025	12	280.000,00	280.000,00				
						<b>Total:</b>		<b>1.120.000,00</b>	<b>1.120.000,00</b>	-	-	-	-
0013 - 28.842 - Pagamento da Dívida Financiamento - PAC MOBILIDADE	-	02.16.01 - Gestão dos Encargos Gerais	OP	Amortização, juros e correção monetária (Parcelas pagas/mês)	Unidade	2022	12	4.600.000,00	4.600.000,00				
						2023	12	4.650.000,00	4.650.000,00				
						2024	12	4.700.000,00	4.700.000,00				
						2025	12	4.750.000,00	4.750.000,00				
						<b>Total:</b>		<b>18.700.000,00</b>	<b>18.700.000,00</b>	-	-	-	-
0019 - 28.846 - Pagamentos de Requisitórios de Pequena Monta	-	02.16.01 - Gestão dos Encargos Gerais	OP	Pagamentos dos Processos Judiciais	Percentual	2022	100%	1.500.000,00	1.500.000,00				
						2023	100%	1.590.000,00	1.590.000,00				
						2024	100%	1.685.400,00	1.685.400,00				
						2025	100%	1.695.000,00	1.695.000,00				
						<b>Total:</b>		<b>6.470.400,00</b>	<b>6.470.400,00</b>	-	-	-	-
9999 - 99.999 - Reserva de Contingência	-	02.16.01 - Gestão dos Encargos Gerais	OP	Prevenção e atendimento de riscos fiscais	Percentual	2022	100%	10.000.000,00	10.000.000,00				
						2023	100%	10.000.000,00	10.000.000,00				
						2024	100%	10.000.000,00	10.000.000,00				
						2025	100%	10.000.000,00	10.000.000,00				
						<b>Total:</b>		<b>40.000.000,00</b>	<b>40.000.000,00</b>	-	-	-	-
<b>TOTAL DO PROGRAMA NO PPA:</b>						2022		100.159.780,00	100.159.780,00	-	-	-	-
						2023		102.699.080,00	102.699.080,00	-	-	-	-
						2024		105.809.260,00	105.809.260,00	-	-	-	-
						2025		109.111.270,00	109.111.270,00	-	-	-	-
						<b>Total:</b>		<b>417.779.390,00</b>	<b>417.779.390,00</b>	-	-	-	-
<b>METAS POR REGIÃO</b>													
<b>ENCARGOS - PREFEITURA</b>													
<b>Descrição</b>			<b>Unidade de Medida</b>			<b>Região</b>			<b>2022</b>	<b>2023</b>	<b>2024</b>	<b>2025</b>	<b>Observações</b>



**ANEXO V**  
**PROGRAMAS DO GOVERNO DA ADMINISTRAÇÃO INDIRETA**

DEPARTAMENTO DE ÁGUA E ESGOTO - PLANO PLURIANUAL 2022-2025 - PLANILHA DE PROGRAMA E AÇÕES													
GESTÃO ADMINISTRATIVA DO DEPARTAMENTO DE ÁGUA E ESGOTO													
<b>Unidade:</b>	05.01.00	Departamento de Água e Esgoto											
<b>Programa:</b>	118	Gestão Administrativa do Departamento de Água e Esgoto											
<b>Descrição</b>	Ações com enfoques administrativos para gerar condições de um bom funcionamento deste departamento												
<b>Objetivo</b>	Dar condições de recursos humanos, materiais e financeiros para manter o desenvolvimento dos programas do DAE além da manutenção e conservação do patrimônio												
<b>Justificativa</b>	Prover o DAE de recursos humanos, materiais e financeiros												
<b>Público-alvo:</b>	Sociedade em geral			<b>Tipo:</b>	Apoio Administrativo								
<b>Natureza:</b>	Contínua			<b>Início Previsto:</b>	01/01/22			<b>Término Previsto:</b>	31/12/25				
INDICADORES DO PROGRAMA													
Descrição	Ações Vinculadas	Unidade de Medida	Índice Recente	Data de Apuração	2022	2023	2024	2025	Índice desejado ao final do PPA				
Cumprimento das metas com despesas dos servidores deste departamento	2103	Percentual	100%	29/07/2021	100%	100%	100%	100%	100%				
Ânalise das despesas correspondentes a despesas judiciais e precatórios	2117	Percentual	100%	29/07/2021	100%	100%	100%	100%	100%				
Implementação do SIAFIC	2135	Percentual	10%	29/07/2021	90%	0%	0%	0%	100%				
AÇÕES							RECURSOS						
Descrição da Ação:	Objetivos do Desenvolvimento Sustentável:	Unidade Responsável:	Tipo	Produto (Bem ou Serviço)	Unidade de Medida	Ano	Metas Físicas	Valores(R\$)	REC. PROP.	ESTADUAL	FEDERAL	FUNDOS	OUTROS
2203 - 17.512 - Despesas com Pessoal e Encargos Sociais	Água Limpa e Saneamento	05.01.01 - Divisão Administrativa	A	Servidores	Percentual	2022	100%	64.017.950,00	64.017.950,00				
						2023	100%	65.938.490,00	65.938.490,00				
						2024	100%	70.554.180,00	70.554.180,00				
						2025	100%	73.376.350,00	73.376.350,00				
						<b>Total:</b>		<b>273.886.970,00</b>	<b>273.886.970,00</b>				
2204 - 17.128 - Treinamentos e Cursos	Água Limpa e Saneamento	05.01.01 - Divisão Administrativa	A	Capacitação de Servidores	Percentual	2022	100%	100.000,00	100.000,00				
						2023	100%	103.780,00	103.780,00				
						2024	100%	113.580,00	113.580,00				
						2025	100%	117.270,00	117.270,00				
						<b>Total:</b>		<b>434.630,00</b>	<b>434.630,00</b>				
2205 - 17.512 - Adiantamentos	Água Limpa e Saneamento	05.01.01 - Divisão Administrativa	A	Adiantamentos Mensais	Unidade	2022	24	30.000,00	30.000,00				
						2023	24	31.130,00	31.130,00				
						2024	24	32.140,00	32.140,00				
						2025	24	33.180,00	33.180,00				
						<b>Total:</b>		<b>126.450,00</b>	<b>126.450,00</b>				
2140 - 17.512 - Propaganda e Publicidade	Água Limpa e Saneamento	05.01.01 - Divisão Administrativa	A	Serviços de Publicidade e Propaganda	Percentual	2022	100%	50.000,00	50.000,00				
						2023	100%	51.890,00	51.890,00				
						2024	100%	53.580,00	53.580,00				
						2025	100%	55.320,00	55.320,00				
						<b>Total:</b>		<b>210.790,00</b>	<b>210.790,00</b>				
2141 - 17.512 - Manutenção das Ações da Entidade	Água Limpa e Saneamento	05.01.01 - Divisão Administrativa	A	Ferramentas de Apoio às Ações da Entidade	Percentual	2022	100%	18.126.240,00	18.126.240,00				
						2023	100%	20.995.560,00	20.995.560,00				
						2024	100%	22.301.420,00	22.301.420,00				
						2025	100%	23.956.010,00	23.956.010,00				
						<b>Total:</b>		<b>85.379.230,00</b>	<b>85.379.230,00</b>				
2108 - 17.126 - Aquisição de Equipamentos de Informática	Água Limpa e Saneamento	05.01.02 - Divisão de Planejamento	A	Equipamentos e Software	Percentual	2022	100%	107.000,00	107.000,00				
						2023	100%	111.040,00	111.040,00				
						2024	100%	114.650,00	114.650,00				
						2025	100%	118.380,00	118.380,00				
						<b>Total:</b>		<b>451.070,00</b>	<b>451.070,00</b>				

1025 - 17.512 - Ampliação do Sistema de Abastecimento de Água	Água Limpa e Saneamento	05.01.02 - Divisão de Planejamento	P	Sistema de Abastecimento de Água	Percentual	2022	100%	1.000.000,00	1.000.000,00				
						2023	-	0,00	0,00				
						2024	-	0,00	0,00				
						2025	-	0,00	0,00				
						<b>Total:</b>				<b>1.000.000,00</b>	<b>1.000.000,00</b>		
2105 - 17.512 - Adiantamentos	Água Limpa e Saneamento	05.01.02 - Divisão de Planejamento	A	Manutenção de Adiantamentos	Unidade	2022	12	10.000,00	10.000,00				
						2023	12	10.380,00	10.380,00				
						2024	12	10.720,00	10.720,00				
						2025	12	11.070,00	11.070,00				
						<b>Total:</b>				<b>42.170,00</b>	<b>42.170,00</b>		
2110 - 17.512 - Custeio do Programa de Controle de Perdas	Água Limpa e Saneamento	05.01.02 - Divisão de Planejamento	A	Implementação do Programa	Percentual	2022	100%	2.850.000,00	2.850.000,00				
						2023	100%	2.957.730,00	2.957.730,00				
						2024	100%	3.053.860,00	3.053.860,00				
						2025	100%	3.153.110,00	3.153.110,00				
						<b>Total:</b>				<b>12.014.700,00</b>	<b>12.014.700,00</b>		
2135 - 17.512 - Manutenção das Ações de Informática	Água Limpa e Saneamento	05.01.02 - Divisão de Planejamento	A	Ferramentas de Apoio às Ações de Informática	Percentual	2022	100%	98.500,00	98.500,00				
						2023	100%	102.220,00	102.220,00				
						2024	100%	105.540,00	105.540,00				
						2025	100%	108.970,00	108.970,00				
						<b>Total:</b>				<b>415.230,00</b>	<b>415.230,00</b>		
2141 - 17.512 - Manutenção das Ações da Unidade	Água Limpa e Saneamento	05.01.02 - Divisão de Planejamento	A	Ferramentas de Apoio às Ações da Entidade	Percentual	2022	100%	2.852.350,00	2.852.350,00				
						2023	100%	573.230,00	573.230,00				
						2024	100%	591.860,00	591.860,00				
						2025	100%	611.100,00	611.100,00				
						<b>Total:</b>				<b>4.628.540,00</b>	<b>4.628.540,00</b>		
2205 - 17.512 - Adiantamentos	Água Limpa e Saneamento	05.01.03 - Divisão Financeira	A	Manutenção de Adiantamentos	Percentual	2022	12	12.000,00	12.000,00				
						2023	12	12.450,00	12.450,00				
						2024	12	12.920,00	12.920,00				
						2025	12	13.410,00	13.410,00				
						<b>Total:</b>				<b>50.780,00</b>	<b>50.780,00</b>		
2135 - 17.512 - Manutenção das Ações de Informática	Água Limpa e Saneamento	05.01.03 - Divisão Financeira	A	Ferramentas de Apoio às Ações de Informática	Percentual	2022	100%	247.500,00	247.500,00				
						2023	100%	258.000,00	258.000,00				
						2024	100%	290.000,00	290.000,00				
						2025	100%	322.000,00	322.000,00				
						<b>Total:</b>				<b>1.117.500,00</b>	<b>1.117.500,00</b>		
2136 - 17.512 - Pagamento de Indenizações e Restituições	Água Limpa e Saneamento	05.01.03 - Divisão Financeira	OP	Despesas com Indenizações e Restituições	Percentual	2022	100%	100.000,00	100.000,00				
						2023	100%	103.780,00	103.780,00				
						2024	100%	107.150,00	107.150,00				
						2025	100%	110.630,00	110.630,00				
						<b>Total:</b>				<b>421.560,00</b>	<b>421.560,00</b>		
2141 - 17.512 - Manutenção das Ações da Unidade	Água Limpa e Saneamento	05.01.03 - Divisão Financeira	A	Ferramentas de Apoio às Ações da Entidade	Percentual	2022	100%	8.949.440,00	8.949.440,00				
						2023	100%	14.670.250,00	14.670.250,00				
						2024	100%	12.776.330,00	12.776.330,00				
						2025	100%	9.099.420,00	9.099.420,00				
						<b>Total:</b>				<b>45.495.440,00</b>	<b>45.495.440,00</b>		
2117 - 17.061 - Custo com Pagamento de Despesas Judiciais em Geral	Água Limpa e Saneamento	05.01.04 - Divisão de Assuntos Jurídicos	A	Precatórios, Despesas Judiciais, Sentenças, entre outros	Percentual	2022	100%	876.100,00	876.100,00				
						2023	100%	946.190,00	946.190,00				
						2024	100%	1.021.890,00	1.021.890,00				
						2025	100%	1.103.640,00	1.103.640,00				
						<b>Total:</b>				<b>3.947.820,00</b>	<b>3.947.820,00</b>		

2205 - 17.512 - Adiantamentos	Água Limpa e Saneamento	05.01.04 - Divisão de Assuntos Jurídicos	A	Manutenção de Adiantamentos	Unidade	2022	12	6.000,00	6.000,00				
						2023	12	6.480,00	6.480,00				
						2024	12	7.000,00	7.000,00				
						2025	12	7.560,00	7.560,00				
						<b>Total:</b>		<b>27.040,00</b>	<b>27.040,00</b>				
2141 - 17.512 - Manutenção das Ações da Unidade	Água Limpa e Saneamento	05.01.04 - Divisão de Assuntos Jurídicos	A	Ferramentas de Apoio às Ações da Entidade	Percentual	2022	100%	70.000,00	70.000,00				
						2023	100%	75.600,00	75.600,00				
						2024	100%	81.650,00	81.650,00				
						2025	100%	88.180,00	88.180,00				
						<b>Total:</b>		<b>315.430,00</b>	<b>315.430,00</b>				
2205 - 17.512 - Adiantamentos	Água Limpa e Saneamento	05.01.05 - Divisão de Apoio Operacional	A	Manutenção de Adiantamentos	Unidade	2022	10	96.000,00	96.000,00				
						2023	10	99.630,00	99.630,00				
						2024	10	102.870,00	102.870,00				
						2025	10	106.210,00	106.210,00				
						<b>Total:</b>		<b>404.710,00</b>	<b>404.710,00</b>				
2205 - 17.512 - Adiantamentos	Água Limpa e Saneamento	05.01.07 - Divisão Técnica	A	Manutenção de Adiantamentos	Unidade	2022	12	48.000,00	48.000,00				
						2023	12	49.810,00	49.810,00				
						2024	12	51.430,00	51.430,00				
						2025	12	53.100,00	53.100,00				
						<b>Total:</b>		<b>202.340,00</b>	<b>202.340,00</b>				
2141 - 17.512 - Manutenção das Ações da Entidade	Água Limpa e Saneamento	05.01.07 - Divisão Técnica	A	Ferramentas de Apoio às Ações da Entidade	Percentual	2022	100%	1.065.000,00	1.065.000,00				
						2023	100%	1.105.260,00	1.105.260,00				
						2024	100%	1.141.180,00	1.141.180,00				
						2025	100%	1.178.270,00	1.178.270,00				
						<b>Total:</b>		<b>4.489.710,00</b>	<b>4.489.710,00</b>				
2141 - 17.512 - Manutenção das Ações da Unidade	Água Limpa e Saneamento	05.01.06 - Divisão de Produção e Reservação	A	Ferramentas de Apoio às Ações da Entidade	Percentual	2022	100%	35.500.000,00	35.500.000,00				
						2023	100%	36.157.880,00	36.157.880,00				
						2024	100%	37.324.890,00	37.324.890,00				
						2025	100%	38.279.820,00	38.279.820,00				
						<b>Total:</b>		<b>147.262.590,00</b>	<b>147.262.590,00</b>				
<b>METAS POR REGIÃO</b>													
<b>GESTÃO ADMINISTRATIVA DO DEPARTAMENTO DE ÁGUA E ESGOTO</b>													
<b>Descrição</b>			<b>Unidade de Medida</b>		<b>Região</b>		<b>2022</b>	<b>2023</b>	<b>2024</b>	<b>2025</b>	<b>Observações</b>		
Tubos Camisas - Travessia Alphaville Villagio			Percentual		Zona Sul		100%	0%	0%	0%			
Projeto ETA Nova			Percentual		ETA		50%	50%	0%	0%			



DEPARTAMENTO DE ÁGUA E ESGOTO - PLANO PLURIANUAL 2022-2025 - PLANILHA DE PROGRAMA E AÇÕES													
MODERNIZAÇÃO E AMPLIAÇÃO DO SISTEMA DE ABASTECIMENTO DE ÁGUA DO MUNICÍPIO													
Unidade:	05.01.00	Departamento de Água e Esgoto											
Programa:	120	Modernização e Ampliação do Sistema de Abastecimento de Água do Município											
Descrição	Elaborar e executar projetos e suas respectivas manutenções com fim de modernizar e ampliar o sistema de abastecimento de água do município												
Objetivo	Melhorar a qualidade dos serviços de abastecimento de água												
Justificativa	Há necessidade de ampliar e modernizar o sistema de abastecimento de água para o devido fornecimento de água												
Público-alvo:	Sociedade em geral			Tipo:		Finalístico							
Natureza:	Contínua			Início Previsto:		01/01/22		Término Previsto:		31/12/25			
INDICADORES DO PROGRAMA													
Descrição	Ações Vinculadas	Unidade de Medida	Índice Recente	Data de Apuração	2022	2023	2024	2025	Índice desejado ao final do PPA				
Análise do quantitativo de poços perfurados no município	1033	Unidades	34	29/07/2021	2	1	1	0	38				
Cumprimento das metas relacionadas a valores destinados a programas de educação e preservação ambiental	2124	Percentual	100%	29/07/2021	100%	100%	100%	100%	100%				
AÇÕES						RECURSOS							
Descrição da Ação:	Objetivos do Desenvolvimento Sustentável:	Unidade Responsável:	Tipo	Produto (Bem ou Serviço)	Unidade de Medida	Ano	Metas Físicas	Valores(R\$)	REC. PROP.	ESTADUAL	FEDERAL	FUNDOS	OUTROS
1031 - 17.512 - Ampliação e Modernização do Sistema de Produção	Água Limpa e Saneamento	05.01.06 - Divisão de Produção e Reservação	P	Projeto, Reforma e Modernização	Percentual de Conclusão do Projeto	2022	3%	600.000,00	600.000,00				
						2023	27%	5.189.000,00	5.189.000,00				
						2024	43%	8.260.000,00	8.260.000,00				
						2025	27%	5.162.500,00	5.162.500,00				
						<b>Total:</b>		<b>19.211.500,00</b>	<b>19.211.500,00</b>				
1032 - 17.512 - Modernização da Captação do Sistema de Produção	Água Limpa e Saneamento	05.01.06 - Divisão de Produção e Reservação	P	Sistema de Produção	Percentual de Conclusão do Projeto	2022	17%	2.500.000,00	2.500.000,00				
						2023	13%	1.868.040,00	1.868.040,00				
						2024	-	0,00	0,00				
						2025	70%	10.162.500,00	10.162.500,00				
						<b>Total:</b>		<b>14.530.540,00</b>	<b>14.530.540,00</b>				
1033 - 17.512 - Perfuração de Poços	Água Limpa e Saneamento	05.01.06 - Divisão de Produção e Reservação	P	Construções e Projetos	Unidade	2022	2	8.160.000,00	8.160.000,00				
						2023	1	4.151.200,00	4.151.200,00				
						2024	1	4.130.000,00	4.130.000,00				
						2025	-	0,00	0,00				
						<b>Total:</b>		<b>16.441.200,00</b>	<b>16.441.200,00</b>				
1034 - 17.512 - Construção de Reservatórios	Água Limpa e Saneamento	05.01.06 - Divisão de Produção e Reservação	P	Reservatórios	Unidade	2022	2	5.100.000,00	5.100.000,00				
						2023	2	5.292.780,00	5.292.780,00				
						2024	1	3.304.000,00	3.304.000,00				
						2025	1	3.304.000,00	3.304.000,00				
						<b>Total:</b>		<b>17.000.780,00</b>	<b>17.000.780,00</b>				
1035 - 17.512 - Automação do sistema de Produção, Reservação e Distribuição	Água Limpa e Saneamento	05.01.06 - Divisão de Produção e Reservação	P	Automação dos Sistemas	Percentual de Conclusão do Projeto	2022	38%	4.470.000,00	4.470.000,00				
						2023	35%	4.151.200,00	4.151.200,00				
						2024	13%	1.548.750,00	1.548.750,00				
						2025	13%	1.548.750,00	1.548.750,00				
						<b>Total:</b>		<b>11.718.700,00</b>	<b>11.718.700,00</b>				
2205 - 17.512 - Adiantamentos	Água Limpa e Saneamento	05.01.06 - Divisão de Produção e Reservação	A	Manutenção de Adiantamentos	Percentual	2022	100%	60.000,00	60.000,00				
						2023	100%	62.270,00	62.270,00				
						2024	100%	64.290,00	64.290,00				
						2025	100%	66.380,00	66.380,00				
						<b>Total:</b>		<b>252.940,00</b>	<b>252.940,00</b>				
2124 - 17.512 - Programa de Educação e Preservação Ambiental	Água Limpa e Saneamento	05.01.06 - Divisão de Produção e Reservação	A	Educação e Preservação Ambiental	Percentual	2022	100%	10.000,00	10.000,00				
						2023	100%	10.380,00	10.380,00				
						2024	100%	10.720,00	10.720,00				
						2025	100%	11.070,00	11.070,00				
						<b>Total:</b>		<b>42.170,00</b>	<b>42.170,00</b>				
2125 - 17.512 - Cobrança pelo uso da Água	Água Limpa e Saneamento	05.01.06 - Divisão de Produção e Reservação	A	Manutenção de Cobrança	Percentual	2022	100%	1.650.000,00	1.650.000,00				
						2023	100%	1.712.370,00	1.712.370,00				
						2024	100%	1.768.020,00	1.768.020,00				
						2025	100%	1.825.480,00	1.825.480,00				
						<b>Total:</b>		<b>6.955.870,00</b>	<b>6.955.870,00</b>				



						I						
						2022	25%					
1203 - 17.512 - Ampliação e Modernização das Instalações Prediais	Água Limpa e Saneamento	05.01.01 - Divisão Administrativa	P	Bens Físicos e Imóveis	Percentual	2022	25%	500.000,00	500.000,00			
						2023	25%	500.000,00	500.000,00			
						2024	25%	500.000,00	500.000,00			
						2025	25%	500.000,00	500.000,00			
						Total:		2.000.000,00	2.000.000,00			
1036 - 17.512 - Ampliação e Manutenção das redes de Água	Água Limpa e Saneamento	05.01.07 - Divisão Técnica	P	Ampliação e Manutenção do Sistema de Redes de Água	Metros	2022	15000	1.500.000,00	1.500.000,00			
						2023	15000	1.556.700,00	1.556.700,00			
						2024	15000	1.607.290,00	1.607.290,00			
						2025	15000	1.659.530,00	1.659.530,00			
						Total:		6.323.520,00	6.323.520,00			

METAS POR REGIÃO							
MODERNIZAÇÃO E AMPLIAÇÃO DO SISTEMA DE ABASTECIMENTO DE ÁGUA DO MUNICÍPIO							
Descrição	Unidade de Medida	Região	2022	2023	2024	2025	Observações
Projeto do Sistema de Tratamento de Resíduos da ETA	Percentual	Jardim Ouro Verde, Vila Independência, Jd. Solange, Vila Falcão, Vila Ipiranga, Alto Paraíso, Centro e adjacências	100,00%				
Execução do Sistema de Tratamento de Resíduos da ETA	Percentual	Jardim Ouro Verde, Vila Independência, Jd. Solange, Vila Falcão, Vila Ipiranga, Alto Paraíso, Centro e adjacências		27,50%	45,00%	27,50%	
Projeto da Captação Complementar do Sistema Produtor Batalha	Percentual	Jardim Ouro Verde, Vila Independência, Jd. Solange, Vila Falcão, Vila Ipiranga, Alto Paraíso, Centro e adjacências		100,00%			
Reforma Estrutural Emergencial da ETA existente	Percentual	Jardim Ouro Verde, Vila Independência, Jd. Solange, Vila Falcão, Vila Ipiranga, Alto Paraíso, Centro e adjacências		100,00%			
Execução da Captação Complementar do Sistema Produtor Batalha	Percentual	Jardim Ouro Verde, Vila Independência, Jd. Solange, Vila Falcão, Vila Ipiranga, Alto Paraíso, Centro e adjacências				25,00%	
Poço Vila Serrão + 3,1 km Adutora - 180 m³/h	Percentual	Jardim Ouro Verde, Vila Independência, Jd. Solange, Vila Ipiranga e adjacências	100,00%				
Poço Distrito III 2 - 200 m³/h	Percentual	Distrito Industrial III, Parque Jaraguá, N. Fortunato Rocha Lima, Pq. Roosevelt, Jardim Petrópolis e adjacências	100,00%				
Poço Zona Norte II - 200 m³/h	Percentual	Pousada da Esperança I e II, Vila São Paulo, Quinta da Bela Olinda, Jardim Ivone, Nova Bauru e adjacências		100,00%			
Poço Maty Dotta - 220 m³/h	Percentual	Mary Dotta, Bauru 2000, Beija Flor e adjacências			100,00%		
Reservatório Apoiado Vitrificado 2000 m³ - Manchester	Percentual	Pq. Manchester, Vila Santa Terezinha, Distrito Industrial II, Tangarás e adjacências	100,00%				
Reservatório Elevado 350 m³ - Jd. América	Percentual	Jardim América, Jardim Europa e adjacências	100,00%				
Reservatório Apoiado Vitrificado 2000 m³ - CAIC	Percentual	Bauru XVI, No va Esperança, Val de Palmas e adjacências		100,00%			
Reservatório Elevado 350 m³ - Jd. TV	Percentual	Jardim TV, Jardim Marília e adjacências		100,00%			
Reservatório Apoiado Vitrificado 2000 m³ - Jd. TV	Percentual	Jardim TV, Jardim Marília e adjacências			100,00%		
Reservatório Apoiado Vitrificado 2000 m³ - Alphaville	Percentual	Vila Aviação, Chácara Itália e expansão urbana				100,00%	
Aquisição de Painéis de Telemetria e telecomando	Percentual	Município de Bauru	50,00%	50,00%			
Implantação do Centro de Controle Operacional (CCO)	Percentual	Município de Bauru	100,00%				

DEPARTAMENTO DE ÁGUA E ESGOTO - PLANO PLURIANUAL 2022-2025 - PLANILHA DE PROGRAMA E AÇÕES													
MANUTENÇÃO E APLICAÇÃO DOS SISTEMAS OPERADOS PELO DEPARTAMENTO DE ÁGUA E ESGOTO													
<b>Unidade:</b>	05.01.00	Departamento de Água e Esgoto											
<b>Programa:</b>	121	Manutenção e Aplicação dos Sistemas Operados pelo Departamento de Água e Esgoto											
<b>Descrição</b>	Ações de manutenção dos serviços de abastecimento de água, reposição asfáltica, redes de esgoto e saneamento básico												
<b>Objetivo</b>	Dar condições de estrutura para manter o desenvolvimento dos programas do DAE												
<b>Justificativa</b>	Ações de justificam pela necessidade de manter em boas condições de uso os sistemas de abastecimento de água e redes de esgoto												
<b>Público-alvo:</b>	Sociedade em geral			<b>Tipo:</b>	Finalístico								
<b>Natureza:</b>	Contínua			<b>Início Previsto:</b>	01/01/22			<b>Término Previsto:</b>	31/12/25				
INDICADORES DO PROGRAMA													
Descrição	Ações Vinculadas	Unidade de Medida	Índice Recente	Data de Apuração	2022	2023	2024	2025	Índice desejado ao final do PPA				
Cumprimento das metas referentes às ações de reposição asfáltica	2130	Toneladas	42000	29/07/2021	10500	10500	10500	10500	42000				
Cumprimento das metas referentes a ampliação e manutenção das redes de esgoto	2138	Metros	24000	29/07/2021	6000	6000	6000	6000	24000				
AÇÕES							RECURSOS						
Descrição da Ação:	Objetivos do Desenvolvimento Sustentável:	Unidade Responsável:	Tipo	Produto (Bem ou Serviço)	Unidade de Medida	Ano	Metas Físicas	Valores(R\$)	REC. PROP.	ESTADUAL	FEDERAL	FUNDOS	OUTROS
2127 - 17.512 - Manutenção dos Serviços de Abastecimento de Água	Água Limpa e Saneamento	05.01.07 - Divisão Técnica	A	Manutenção do Sistema	Ocorrências	2022	13000	2.651.000,00	2.651.000,00				
						2023	13000	2.751.210,00	2.751.210,00				
						2024	13000	2.840.620,00	2.840.620,00				
						2025	13000	2.932.940,00	2.932.940,00				
						<b>Total:</b>		<b>11.175.770,00</b>	<b>11.175.770,00</b>				
2130 - 17.512 - Manutenção das Ações de Reposição Asfáltica	Água Limpa e Saneamento	05.01.07 - Divisão Técnica	A	Reposição Asfáltica	Ton	2022	10500	8.000.000,00	8.000.000,00				
						2023	10500	8.302.400,00	8.302.400,00				
						2024	10500	8.572.230,00	8.572.230,00				
						2025	10500	8.850.830,00	8.850.830,00				
						<b>Total:</b>		<b>33.725.460,00</b>	<b>33.725.460,00</b>				
2138 - 17.512 - Ampliação e Manutenções das Redes de Esgoto	Água Limpa e Saneamento	05.01.07 - Divisão Técnica	A	Manutenção do Sistema	Metros	2022	6000	2.000.000,00	2.000.000,00				
						2023	6000	2.075.600,00	2.075.600,00				
						2024	6000	2.143.060,00	2.143.060,00				
						2025	6000	2.212.710,00	2.212.710,00				
						<b>Total:</b>		<b>8.431.370,00</b>	<b>8.431.370,00</b>				
2127 - 17.512 - Manutenção dos Serviços de Saneamento Básico	Água Limpa e Saneamento	05.01.06 - Divisão de Produção e Reservação	A	Manutenção do Saneamento Básico	Percentual	2022	100%	8.850.000,00	8.850.000,00				
						2023	100%	9.184.530,00	9.184.530,00				
						2024	100%	9.483.030,00	9.483.030,00				
						2025	100%	9.791.230,00	9.791.230,00				
						<b>Total:</b>		<b>37.308.790,00</b>	<b>37.308.790,00</b>				

METAS POR REGIÃO								
MANUTENÇÃO E APLICAÇÃO DOS SISTEMAS OPERADOS PELO DEPARTAMENTO DE ÁGUA E ESGOTO								
Descrição	Unidade de Medida	Região	2022	2023	2024	2025	Observações	
Adutora de Interligação - Poço	Percentual	Manchester / Vargem Limpa	100%	0%	0%	0%		
Adutora de Interligação - Poço	Percentual	Alphaville	0%	0%	100%	0%		
Adutora de Interligação - Poço	Percentual	Santos Dumont / Shopping	0%	100%	0%	0%		
Setorização	Percentual	Vila Falcão e Alto Paraíso	50%	0%	0%	0%	50% em 2021	
Setorização	Percentual	Vila São Paulo	100%	0%	0%	0%		
Setorização	Percentual	Vila Dutra	100%	0%	0%	0%		
Setorização	Percentual	Geisel	50%	50%	0%	0%		
Setorização	Percentual	Nove de Julho / Fortunato / Jd. Petrópolis	0%	50%	50%	0%		
Setorização	Percentual	Quinta da Bela Olinda	0%	100%	0%	0%		
Setorização	Percentual	Sabiás	0%	0%	100%	0%		

DEPARTAMENTO DE ÁGUA E ESGOTO - PLANO PLURIANUAL 2022-2025 - PLANILHA DE PROGRAMA E AÇÕES

TRATAMENTO DE ESGOTO DO MUNICÍPIO

<b>Unidade:</b>	05.01.00	Departamento de Água e Esgoto
<b>Programa:</b>	122	Tratamento de Esgoto do Município
<b>Descrição:</b>	Implantação e manutenção do Sistema de Tratamento de Esgoto do Município	
<b>Objetivo:</b>	Entregar um sistema de tratamento de esgoto adequado para o município	
<b>Justificativa:</b>	Necessidades tanto de saneamento básico quanto ambiental	
<b>Público-alvo:</b>	Sociedade em Geral	<b>Tipo:</b> Finalístico
<b>Natureza:</b>	Contínua	<b>Início Previsto:</b> 01/01/22 <b>Término Previsto:</b> 31/12/25

INDICADORES DO PROGRAMA

Descrição	Ações Vinculadas	Unidade de Medida	Índice Recente	Data de Apuração	2022	2023	2024	2025	Índice desejado ao final do PPA
Cumprimento das metas definidas para implantação de sistema coletor de esgoto sanitário	1029	Percentual	70%	29/07/2021	7%	7%	8%	8%	100%
Cumprimento das metas definidas para manutenção das ações de tratamento de esgoto	2139	Percentual	100%	29/07/2021	100%	100%	100%	100%	100%

AÇÕES

RECURSOS

Descrição da Ação:	Objetivos do Desenvolvimento Sustentável:	Unidade Responsável:	Tipo	Produto (Bem ou Serviço)	Unidade de Medida	Ano	Metas Físicas	Valores(R\$)	REC. PROP.	ESTADUAL	FEDERAL	FUNDOS	OUTROS
1029 - 17.512 - Implantação do Sistema Coletor de Esgoto Sanitário	Água Limpa e Saneamento	05.01.08 - Fundo Municipal para Construção do Sistema de Tratamento de Esgoto	P	Sistema de Coletor de Esgoto Sanitário	Percentual	2022	24%	2.000,00	2.000,00				
						2023	25%	2.080,00	2.080,00				
						2024	25%	2.150,00	2.150,00				
						2025	26%	2.220,00	2.220,00				
						<b>Total:</b>		<b>8.450,00</b>	<b>8.450,00</b>				
1037 - 17.512 - Desapropriações	Água Limpa e Saneamento	05.01.08 - Fundo Municipal para Construção do Sistema de Tratamento de Esgoto	P	Despesas com Desapropriações	Percentual	2022	24%	300.000,00	300.000,00				
						2023	25%	311.340,00	311.340,00				
						2024	25%	321.460,00	321.460,00				
						2025	26%	331.910,00	331.910,00				
						<b>Total:</b>		<b>1.264.710,00</b>	<b>1.264.710,00</b>				
1038 - 17.512 - Construção da Estação de Tratamento de Esgoto	Água Limpa e Saneamento	05.01.08 - Fundo Municipal para Construção do Sistema de Tratamento de Esgoto	P	Obras	Percentual	2022	-	0,00	0,00				
						2023	100%	7.264.600,00	7.264.600,00				
						2024	-	0,00	0,00				
						2025	-	0,00	0,00				
						<b>Total:</b>		<b>7.264.600,00</b>	<b>7.264.600,00</b>				
1039 - 17.512 - Construção de Interceptores	Água Limpa e Saneamento	05.01.08 - Fundo Municipal para Construção do Sistema de Tratamento de Esgoto	P	Obras	Percentual	2022	100%	3.000.000,00	3.000.000,00				
						2023	-	0,00	0,00				
						2024	-	0,00	0,00				
						2025	-	0,00	0,00				
						<b>Total:</b>		<b>3.000.000,00</b>	<b>3.000.000,00</b>				
1040 - 17.512 - Ampliação/Reforma das Estações de Tratamento de Esgoto	Água Limpa e Saneamento	05.01.08 - Fundo Municipal para Construção do Sistema de Tratamento de Esgoto	P	Obras	Percentual	2022	-	0,00	0,00				
						2023	8%	1.037.800,00	1.037.800,00				
						2024	38%	5.162.500,00	5.162.500,00				
						2025	54%	7.227.500,00	7.227.500,00				
						<b>Total:</b>		<b>13.427.800,00</b>	<b>13.427.800,00</b>				
1041 - 17.512 - Implantação e Ampliação do Sistema Coletor de Esgoto	Água Limpa e Saneamento	05.01.08 - Fundo Municipal para Construção do Sistema de Tratamento de Esgoto	P	Redes e Ramais de Esgoto	Percentual	2022	6%	650.000,00	650.000,00				
						2023	1%	150.000,00	150.000,00				
						2024	46%	5.000.000,00	5.000.000,00				
						2025	46%	5.000.000,00	5.000.000,00				
						<b>Total:</b>		<b>10.800.000,00</b>	<b>10.800.000,00</b>				
2136 - 17.512 - Pagamento de Indenizações e Restituições	Água Limpa e Saneamento	05.01.08 - Fundo Municipal para Construção do Sistema de Tratamento de Esgoto	A	Despesas com Indenizações e Restituições	Percentual	2022	100%	1.000,00	1.000,00				
						2023	100%	1.040,00	1.040,00				
						2024	100%	1.070,00	1.070,00				
						2025	100%	1.100,00	1.100,00				
						<b>Total:</b>		<b>4.210,00</b>	<b>4.210,00</b>				
2139 - 17.512 - Manutenção das Ações do Tratamento de Esgoto	Água Limpa e Saneamento	05.01.08 - Fundo Municipal para Construção do Sistema de Tratamento de Esgoto	A	Manutenção das Estações de Tratamento de Esgoto	Percentual	2022	100%	1.015.000,00	1.015.000,00				
						2023	100%	15.490,00	15.490,00				
						2024	100%	15.990,00	15.990,00				
						2025	100%	16.510,00	16.510,00				
						<b>Total:</b>		<b>1.062.990,00</b>	<b>1.062.990,00</b>				

METAS POR REGIÃO

TRATAMENTO DE ESGOTO DO MUNICÍPIO

Descrição	Unidade de Medida	Região	2022	2023	2024	2025	Observações
Acesso ETE	Percentual	ETE Vargem Limpa	0%	100%	0%	0%	
Acesso EEE Santa Cândida	Percentual	Santa Cândida	100%	0%	0%	0%	
Projeto Subestação ETE Vargem Limpa	Percentual	ETE Vargem Limpa	0%	100%	0%	0%	









PREFEITURA MUNICIPAL DE BAURU - PLANO PLURIANUAL 2022-2025 - PLANILHA DE PROGRAMA E AÇÕES													
GESTÃO PREVIDENCIÁRIA MUNICIPAL													
Unidade:	03.01.00	FUNPREV											
Programa:	125	Gestão Previdenciária Municipal											
Descrição	Promover a Gestão do Regime de Previdência Social dos Servidores Públicos Municipais Efetivos do Município, de modo a garantir o seu equilíbrio financeiro e atuarial												
Objetivo	Promover a Gestão do Regime de Previdência Social dos Servidores Públicos Municipais Efetivos do Município, de modo a garantir o seu equilíbrio financeiro e atuarial												
Justificativa	Atender os Servidores Públicos Municipais Efetivos de Bauru												
Público-alvo:	Servidores Públicos Municipais de Bauru			Tipo:		Apoio Administrativo							
Natureza:	Contínua			Início Previsto:		01/01/22			Término Previsto:		3112/2025		
INDICADORES DO PROGRAMA													
Descrição	Ações Vinculadas	Unidade de Medida	Índice Recente	Data de Apuração	2022	2023	2024	2025	Índice desejado ao final do PPA				
Redução do prazo de trâmite dos processos de aposent/benefícios		dias	105	15/07/21	90	90	90	60	60				
Implantação e melhorias dos serviços de tecnologia da informação		percentual	70%	15/07/21	75%	85%	90%	95%	95%				
Implantação do Pró Gestão RPPS exigido pelo MPAS		nível I a IV	NIVEL I	15/07/21	NIVEL II	NIVEL II	NIVEL II	NIVEL II	NIVEL IV				
Projeto de gestão documental		percentual	0	15/07/21	25%	25%	25%	25%	100%				
AÇÕES							RECURSOS						
Descrição da Ação:	Objetivos do Desenvolvimento Sustentável:	Unidade Responsável:	Tipo	Produto (Bem ou Serviço)	Unidade de Medida	Ano	Metas Físicas	Valores (R\$)	REC. PROP.	ESTADUAL	FEDERAL	FUNDOS	OUTROS
2900 Administração Geral Funprev	-	03.01.01 Unidade Adm Conselhos	A	Pagamento de Pessoal Civil	Unidade	2022	12	175.950,00	175.950,00				
						2023	12	181.670,00	181.670,00				
						2024	12	187.570,00	187.570,00				
						2025	12	193.670,00	193.670,00				
						<b>Total:</b>		<b>738.860,00</b>	<b>738.860,00</b>				
2901 Administração Geral Funprev	-	03.01.02 Unidade Adm Presidencia	A	Pagamento de Pessoal Civil	Unidade	2022	6	548.480,00	548.480,00				
						2023	6	561.430,00	561.430,00				
						2024	6	574.800,00	574.800,00				
						2025	6	588.600,00	588.600,00				
						<b>Total:</b>		<b>2.273.310,00</b>	<b>2.273.310,00</b>				
2902 Administração Geral Funprev	-	03.01.03 Unidade Adm Juridico	A	Pagamento de Pessoal Civil	Unidade	2022	2	447.120,00	447.120,00				
						2023	2	461.650,00	461.650,00				
						2024	2	476.660,00	476.660,00				
						2025	2	492.150,00	492.150,00				
						<b>Total:</b>		<b>1.877.580,00</b>	<b>1.877.580,00</b>				
2903 Administração Geral Funprev	-	03.01.04 Unidade Adm Divisão Administrativa	A	Pagamento de Pessoal Civil	Unidade	2022	16	5.367.070,00	5.367.070,00				
						2023	16	5.546.530,00	5.546.530,00				
						2024	16	5.731.830,00	5.731.830,00				
						2025	16	5.923.150,00	5.923.150,00				
						<b>Total:</b>		<b>22.568.580,00</b>	<b>22.568.580,00</b>				
2904 Administração Geral Funprev	-	03.01.05 Unidade Adm Divisão Previdenciária	A	Pagamento de Pessoal Civil	Unidade	2022	15	1.843.340,00	1.843.340,00				
						2023	15	1.903.240,00	1.903.240,00				
						2024	15	1.965.100,00	1.965.100,00				
						2025	15	2.028.960,00	2.028.960,00				
						<b>Total:</b>		<b>7.740.640,00</b>	<b>7.740.640,00</b>				
2905 Administração Geral Funprev	-	03.01.06 Unidade Adm Divisão Financeira	A	Pagamento de Pessoal Civil	Unidade	2022	4	746.240,00	746.240,00				
						2023	4	770.490,00	770.490,00				
						2024	4	795.530,00	795.530,00				
						2025	4	821.380,00	821.380,00				
						<b>Total:</b>		<b>3.133.640,00</b>	<b>3.133.640,00</b>				
2923 Gestão de Cedidos	-	03.01.04 Unidade Adm Divisão Administrativa	A	Pagamento de Pessoal Civil	Unidade	2022	4	51.750,00	51.750,00				
						2023	4	53.430,00	53.430,00				
						2024	4	55.170,00	55.170,00				
						2025	4	56.960,00	56.960,00				
						<b>Total:</b>		<b>217.310,00</b>	<b>217.310,00</b>				
2907 Administração Geral Funprev	-	03.01.05 Unidade Adm Benefícios	A	Usuários Atendidos	Unidade	2022	4161	199.042.310,00	199.042.310,00				
						2023	4348	201.769.950,00	201.769.950,00				
						2024	4556	208.326.520,00	208.326.520,00				
						2025	4768	215.093.510,00	215.093.510,00				
						<b>Total:</b>		<b>824.232.290,00</b>	<b>824.232.290,00</b>				
2908 Administração Geral Funprev	-	03.01.06 Unidade Adm Divisão Financeira	A	Adiantamentos Mensais	Unidade	2022	40	96.260,00	96.260,00				
						2023	40	99.380,00	99.380,00				
						2024	40	102.610,00	102.610,00				
						2025	40	105.950,00	105.950,00				
						<b>Total:</b>		<b>404.200,00</b>	<b>404.200,00</b>				
2909 Administração Geral Funprev	-	03.01.06 Unidade Adm Divisão Financeira	A	Pagamento de Pessoal Civil	Unidade	2022	100%	20.700,00	20.700,00				
						2023	100%	21.370,00	21.370,00				
						2024	100%	22.070,00	22.070,00				
						2025	100%	22.780,00	22.780,00				
						<b>Total:</b>		<b>86.920,00</b>	<b>86.920,00</b>				
2939 Administração Geral Funprev	-	03.01.04 Unidade Adm Divisão Administrativa	A	Pagamento de Pessoal Civil	Unidade	2022	25%	20.700,00	20.700,00				
						2023	25%	21.370,00	21.370,00				
						2024	25%	22.070,00	22.070,00				
						2025	25%	22.780,00	22.780,00				
						<b>Total:</b>		<b>86.920,00</b>	<b>86.920,00</b>				
						2022		208.359.920,00	208.359.920,00	-	-	-	-
						2023		211.390.510,00	211.390.510,00	-	-	-	-
						2024		218.259.930,00	218.259.930,00	-	-	-	-
						2025		225.349.890,00	225.349.890,00	-	-	-	-
						<b>Total:</b>		<b>863.360.250,00</b>	<b>863.360.250,00</b>	-	-	-	-
METAS POR REGIÃO													
GESTÃO PREVIDENCIÁRIA MUNICIPAL													
Descrição	Unidade de Medida			Região		2022	2023	2024	2025	Observações			
Construção Sede na Rua Jose Ranieri - quarteirão 09	Percentual			Cento Sul		25%	25%	25%	25%	100%			





**ANEXO VI**  
**METAS E PRIORIDADES DA ADMINISTRAÇÃO PÚBLICA MUNICIPAL PARA O EXERCÍCIO DE 2.022**

PREFEITURA MUNICIPAL DE BAURU - LEI DE DIRETRIZES ORÇAMENTÁRIAS 2022 - PLANILHA DE PROGRAMA E AÇÕES													
GESTÃO PARTICIPATIVA E EFICIENTE													
<b>Unidade:</b>	02.01.00	Gabinete											
<b>Programa:</b>	1	Gestão Participativa e Eficiente											
<b>Descrição</b>	Programa de apoio administrativo voltado para garantir o custeio eficiente e o funcionamento adequado de unidades da Administração Direta.												
<b>Objetivo</b>	Manutenção e otimização dos recursos necessários para a oferta de serviços e obras previstos nas políticas públicas. Introdução de nova ferramenta de gestão com a implantação do geoprocessamento. Aumento de serviços digitais à disposição da população.												
<b>Justificativa</b>	Necessidade de assegurar o funcionamento integrado e ininterrupto das unidades básicas da Administração Direta.												
<b>Público-alvo:</b>	Conselhos Municipais, Secretarias, Fundos, Instituto, Servidores e População em geral		<b>Tipo:</b>	Programa de Apoio Administrativo									
<b>Natureza:</b>	Contínua	<b>Início Previsto:</b>	01/01/22	<b>Término Previsto:</b>	31/12/22								
INDICADORES DO PROGRAMA													
Descrição	Ações Vinculadas	Unidade de Medida	Índice Recente	Data de Apuração	2022			Índice desejado ao final da LDO					
Diminuição da relação despesa corrente/receita corrente	2001 - Todas	Percentual	92,35%	31/12/2021	1 p.p.			91,35%					
Implementação do SIAFIC - Sistema Integrado de Administração Financeira e Controle	2001 - 04.122; 2001 - 04.123	Percentual	-	-	100%			100%					
Implementação do Geoprocessamento	2001 - 04.123; 2001 - 15.451	Percentual	-	-	50%			50%					
AÇÕES						RECURSOS							
Descrição da Ação:	Objetivos do Desenvolvimento Sustentável:	Unidade Responsável:	Tipo	Produto (Bem ou Serviço)	Unidade de Medida	Ano	Metas Físicas	Valores (R\$)	REC. PROP.	ESTADUAL	FEDERAL	FUNDOS	OUTROS
2001 - 04.122 - Implantação do Sistema de Gestão Inteligente - Territorial, Social e Administrativo	-	02.01.01 - Gestão Administrativa, de Cidadania e Participação	A	Cobertura integral das despesas com pagamento de Pessoal Civil e Custeio Administrativo	Cobertura (%)	2022	100%	21.308.800,00	21.228.050,00	17.880,00		62.870,00	
						<b>Total:</b>		<b>21.308.800,00</b>	<b>21.228.050,00</b>	<b>17.880,00</b>	-	<b>275.030,00</b>	-
2001 - 04.122 - Implantação do Sistema de Gestão Inteligente - Territorial, Social e Administrativo	-	02.02.01 - Gestão Administrativa de Recursos	A	Cobertura integral das despesas com pagamento de Pessoal Civil e Custeio Administrativo	Cobertura (%)	2022	100%	15.700.000,00	15.700.000,00				
						<b>Total:</b>		<b>15.700.000,00</b>	<b>15.700.000,00</b>	-	-	-	-
2001 - 04.123 - Implantação do Sistema de Gestão Inteligente - Territorial, Social e Administrativo	-	02.04.01 - Gestão Administrativa e Fiscal	A	Cobertura integral das despesas com pagamento de Pessoal Civil e Custeio Administrativo	Cobertura (%)	2022	100%	21.259.380,00	21.259.380,00				
						<b>Total:</b>		<b>21.259.380,00</b>	<b>21.259.380,00</b>	-	-	-	-
2001 - 03.091 - Implantação do Sistema de Gestão Inteligente - Territorial, Social e Administrativo	-	02.06.01 - Gestão Administrativa e da Procuradoria Geral do Município	A	Cobertura integral das despesas com pagamento de Pessoal Civil e Custeio Administrativo	Cobertura (%)	2022	100%	13.937.650,00	13.937.650,00				
						<b>Total:</b>		<b>13.937.650,00</b>	<b>13.937.650,00</b>	-	-	-	-
2001 - 15.451 - Implantação do Sistema de Gestão Inteligente - Territorial, Social e Administrativo	-	02.07.01 - Gestão Administrativa, de Obras, Mobilidade e Serviços Públicos	A	Cobertura integral das despesas com pagamento de Pessoal Civil e Custeio Administrativo	Cobertura (%)	2022	100%	30.969.050,00	30.969.050,00				
						<b>Total:</b>		<b>30.969.050,00</b>	<b>30.969.050,00</b>	-	-	-	-
2001 - 15.451 - Implantação do Sistema de Gestão Inteligente - Territorial, Social e Administrativo	-	02.08.01 - Gestão Administrativa, de Planejamento, Urbanismo e Desenvolvimento Urbano	A	Cobertura integral das despesas com pagamento de Pessoal Civil e Custeio Administrativo	Cobertura (%)	2022	100%	13.922.970,00	13.922.970,00				
						<b>Total:</b>		<b>13.922.970,00</b>	<b>13.922.970,00</b>	-	-	-	-
2001 - 08.244 - Implantação do Sistema de Gestão Inteligente - Territorial, Social e Administrativo	-	02.09.01 - Gestão Administrativa e de Apoio às Ações Sociais	A	Cobertura integral das despesas com pagamento de Pessoal Civil e Custeio Administrativo	Cobertura (%)	2022	100%	17.099.520,00	17.089.520,00		3.000,00	7.000,00	
						<b>Total:</b>		<b>17.099.520,00</b>	<b>17.089.520,00</b>	-	<b>3.000,00</b>	<b>7.000,00</b>	-
2001 - 18.541 - Implantação do Sistema de Gestão Inteligente - Territorial, Social e Administrativo	-	02.10.01 - Gestão Administrativa, de Urbanização, Resíduos Sólidos e Limpeza	A	Cobertura integral das despesas com pagamento de Pessoal Civil e Custeio Administrativo	Cobertura (%)	2022	100%	18.387.911,00	18.387.910,00			1,00	
						<b>Total:</b>		<b>18.387.911,00</b>	<b>18.387.910,00</b>	-	-	<b>1,00</b>	-
2001 - 27.811 - Implantação do Sistema de Gestão Inteligente - Territorial, Social e Administrativo	-	02.11.01 - Gestão Administrativa, de Desporto e Lazer	A	Cobertura integral das despesas com pagamento de Pessoal Civil e Custeio Administrativo	Cobertura (%)	2022	100%	8.399.440,00	8.399.440,00				
						<b>Total:</b>		<b>8.399.440,00</b>	<b>8.399.440,00</b>	-	-	-	-

2001 - 13.392 - Implantação do Sistema de Gestão Inteligente - Territorial, Social e Administrativo	-	02.12.01 - Gestão Administrativa, de Cultura e de Patrimônio Histórico	A	Cobertura integral das despesas com pagamento de Pessoal Civil e Custeio Administrativo	Cobertura (%)	2022	100%	11.564.210,00	11.564.210,00				
						<b>Total:</b>		<b>11.564.210,00</b>	<b>11.564.210,00</b>	-	-	-	-
2001 - 14.122 - Implantação do Sistema de Gestão Inteligente - Territorial, Social e Administrativo	-	02.13.01 - Gestão Administrativa e das Administrações Regionais	A	Cobertura integral das despesas com pagamento de Pessoal Civil e Custeio Administrativo	Cobertura (%)	2022	100%	8.857.110,00	8.857.110,00				
						<b>Total:</b>		<b>8.857.110,00</b>	<b>8.857.110,00</b>	-	-	-	-
2001 - 20.608 - Implantação do Sistema de Gestão Inteligente - Territorial, Social e Administrativo	-	02.14.01 - Gestão Administrativa, da Agricultura, da Pesca e de Abastecimento	A	Cobertura integral das despesas com pagamento de Pessoal Civil e Custeio Administrativo	Cobertura (%)	2022	100%	5.145.010,00	5.145.010,00				
						<b>Total:</b>		<b>5.145.010,00</b>	<b>5.145.010,00</b>	-	-	-	-
2001 - 23.691 - Implantação do Sistema de Gestão Inteligente - Territorial, Social e Administrativo	-	02.15.01 - Gestão Administrativa, de Desenvolvimento Sócio Econômico e Tecnológico	A	Cobertura integral das despesas com pagamento de Pessoal Civil e Custeio Administrativo	Cobertura (%)	2022	100%	2.080.840,00	2.077.950,00	2.890,00			
						<b>Total:</b>		<b>2.080.840,00</b>	<b>2.077.950,00</b>	<b>2.890,00</b>	-	-	-
2008 - 04.127 - Gestão do Instituto de Planejamento e Desenvolvimento de Bauru - IPDB	11	02.01.06 - Instituto de Planejamento e Desenvolvimento de Bauru - IPDB	A	Manutenção da unidade	Cobertura (%)	2022	100%	1.000,00	1.000,00				
						<b>Total:</b>		<b>1.000,00</b>	<b>1.000,00</b>	-	-	-	-
2009 - 04.127 - Manutenção das Ações do Fundo Municipal de Desenvolvimento Urbano e Rural	11	02.01.07 - Fundo Municipal de Desenvolvimento Urbano e Rural	A	Manutenção da unidade	Cobertura (%)	2022	100%	1.000,00	1.000,00				
						<b>Total:</b>		<b>1.000,00</b>	<b>1.000,00</b>	-	-	-	-
1003 - 04.122 - Ampliação dos Próprios da Secretaria de Administração	-	02.02.01 - Gestão Administrativa de Recursos	P	Execução das obras de ampliação	Execução no ano (%)	2022	50%	600.000,00	600.000,00				
						<b>Total:</b>		<b>600.000,00</b>	<b>600.000,00</b>	-	-	-	-
2043 - 04.127 - Planejamento Urbano	11	02.08.01 - Gestão Administrativa, de Planejamento, Urbanismo e Desenvolvimento Urbano	A	Pagamento de serviços na área de planejamento urbano	Atendimento da demanda (%)	2022	100%	10.000,00	10.000,00				
						<b>Total:</b>		<b>10.000,00</b>	<b>10.000,00</b>	-	-	-	-
2045 - 16.482 - Promoção Da Política Habitacional	1; 11	02.08.02 - Fundo Municipal de Habitação	A	Regularização fundiária, assistência técnica, provisão e melhoria habitacional	Atendimento da demanda (%)	2022	100%	10.000,00	10.000,00				
						<b>Total:</b>		<b>10.000,00</b>	<b>10.000,00</b>	-	-	-	-
2044 - 16.482 - Projetos De Financiamento	11	02.08.01 - Gestão Administrativa, de Planejamento, Urbanismo e Desenvolvimento Urbano	A	Contrapartidas acordadas com outras esferas de governo	Cobertura (%)	2022	100%	10.000,00	10.000,00				
						<b>Total:</b>		<b>10.000,00</b>	<b>10.000,00</b>	-	-	-	-
2046 - 08.244 - Conselho Tutelar	3; 4	02.09.01 - Gestão Administrativa e de Apoio as Ações Sociais - Conselho Tutelar	A	Contrapartidas acordadas com outras esferas de governo	Cobertura (%)	2022	100%	1.000.000,00	1.000.000,00				
						<b>Total:</b>		<b>1.000.000,00</b>	<b>1.000.000,00</b>	-	-	-	-
2026 - 04.123 - Pagamento de Tarifas Bancárias, Ressarcimentos, Indenizações e Outros	-	02.04.01 - Gestão Administrativa e Fiscal	A	Cobertura integral das despesas	Cobertura (%)	2022	100%	14.026.660,00	14.026.660,00				
						<b>Total:</b>		<b>14.026.660,00</b>	<b>14.026.660,00</b>	-	-	-	-
<b>TOTAL DO PROGRAMA NA LDO</b>						2022		204.290.551,00	204.196.910,00	20.770,00	3.000,00	69.871,00	-
						<b>Total:</b>		<b>204.290.551,00</b>	<b>204.196.910,00</b>	<b>20.770,00</b>	<b>3.000,00</b>	<b>69.871,00</b>	-

METAS POR REGIÃO				
GESTÃO PARTICIPATIVA E EFICIENTE				
Descrição	Unidade de Medida	Região	2022	Observações
Implementação do SJAFIC – Sistema Integrado de Administração Financeira e Controle	Percentual	-	100%	-
Implementação do Geoprocessamento	Percentual	-	50%	-

## PREFEITURA MUNICIPAL DE BAURU - LEI DE DIRETRIZES ORÇAMENTÁRIAS 2022 - PLANILHA DE PROGRAMA E AÇÕES

## TRANSPARÊNCIA E PUBLICIDADE

<b>Unidade:</b>	02.01.01	Gabinete.
<b>Programa:</b>	2	Transparência e Publicidade
<b>Descrição</b>	Ações voltadas para a publicação de atos oficiais e a comunicação institucional de interesse público.	
<b>Objetivo</b>	Assegurar o adequado cumprimento do princípio administrativo da Publicidade, consagrado no caput do artigo 37 da Constituição Federal, e permitir a execução de campanhas de comunicação e publicidade de interesse público.	
<b>Justificativa</b>	Necessidade de promover a transparência na administração pública e uma comunicação institucional efetiva e suficiente por parte dos órgãos da Prefeitura.	
<b>Público-alvo:</b>	Municípios em geral.	<b>Tipo:</b> Programa de Apoio Administrativo
<b>Natureza:</b>	Contínua	<b>Início Previsto:</b> 01/01/22 <b>Término Previsto:</b> 31/12/22

## INDICADORES DO PROGRAMA

Descrição	Ações Vinculadas	Unidade de Medida	Índice Recente	Data de Apuração	2022	Índice desejado ao final da LDO
Atendimento das solicitações da Lei da Transparência	Publicidade e Transparência de Informações	Percentual	100%	-	100%	100%

## AÇÕES

## RECURSOS

Descrição da Ação:	Objetivos do Desenvolvimento Sustentável:	Unidade Responsável	Tipo	Produto (Bem ou Serviço)	Unidade de Medida	Ano	Metas Físicas	Valores (R\$)	REC. PROP.	ESTADUAL	FEDERAL	FUNDOS	OUTROS
1001 - 15.451 - Gabinete itinerante	9; 11	02.01.01 - Gestão Administrativa, de Cidadania e Participação	P	Demanda do Orçamento Participativo	Atendimento das necessidades da comunicação institucional (%)	2022	100%	1.075.820,00	1.075.820,00				
						<b>Total:</b>		<b>1.075.820,00</b>	<b>1.075.820,00</b>	-	-	-	-
2003 - 15.451 - Gabinete itinerante - Manutenção	9; 11	02.01.01 - Gestão Administrativa, de Cidadania e Participação	A	Demanda do Orçamento Participativo	Atendimento das necessidades da comunicação institucional (%)	2022	100%	1.792.790,00	1.792.790,00				
						<b>Total:</b>		<b>1.792.790,00</b>	<b>1.792.790,00</b>	-	-	-	-
2002 - 04.131 - Publicidade e Transparência de Informações	11; 16	02.01.01 - Gestão Administrativa, de Cidadania e Participação	A	Publicidade Legal	Atendimento das necessidades da comunicação institucional (%)	2022	100%	150.000,00	150.000,00				
						<b>Total:</b>		<b>150.000,00</b>	<b>150.000,00</b>	-	-	-	-
2002 - 04.131 - Publicidade e Transparência de Informações	16	02.02.01 - Gestão Administrativa de Recursos	A	Publicidade Legal	Atendimento das necessidades da comunicação institucional (%)	2022	100%	80.000,00	80.000,00				
						<b>Total:</b>		<b>80.000,00</b>	<b>80.000,00</b>	-	-	-	-
2002 - 12.365 - Publicidade e Transparência de Informações	4	02.03.01 - Manutenção e Desenvolvimento do Ensino - Educação Infantil - Creches	A	Publicação Legal	Atendimento das necessidades da comunicação institucional (%)	2022	100%	10.000,00	10.000,00				
						<b>Total:</b>		<b>10.000,00</b>	<b>10.000,00</b>	-	-	-	-
2002 - 12.365 - Publicidade e Transparência de Informações	4	02.03.02 - Manutenção e Desenvolvimento do Ensino - Educação Infantil - Pré Escola	A	Publicação Legal	Atendimento das necessidades da comunicação institucional (%)	2022	100%	10.000,00	10.000,00				
						<b>Total:</b>		<b>10.000,00</b>	<b>10.000,00</b>	-	-	-	-

2002 - 12.361 - Publicidade e Transparência de Informações	4	02.03.03 - Manutenção e Desenvolvimento do Ensino - Educação Fundamental	A	Publicação Legal	Atendimento das necessidades da comunicação institucional (%)	2022	100%	14.000,00	14.000,00				
						<b>Total:</b>		<b>14.000,00</b>	<b>14.000,00</b>	-	-	-	-
2002 - 04.131 - Publicidade e Transparência de Informações	16	02.04.01 - Gestão Administrativa e Fiscal	A	Publicidade Legal	Atendimento das necessidades da comunicação institucional (%)	2022	100%	170.000,00	170.000,00				
						<b>Total:</b>		<b>170.000,00</b>	<b>170.000,00</b>	-	-	-	-
2002 - 10.301 - Publicidade e Transparência de Informações	3	02.05.01 - Fundo Municipal da Saúde	A	Publicação Legal	Atendimento das necessidades da comunicação institucional (%)	2022	100%	60.440,00	60.340,00	100,00			
						<b>Total:</b>		<b>60.440,00</b>	<b>60.340,00</b>	-	<b>100,00</b>	-	-
2002 - 08.243 - Publicidade e Transparência de Informações	1	02.09.02 - Fundo Municipal dos Direitos da Criança e do Adolescente	A	Publicação Legal	Atendimento das necessidades da comunicação institucional (%)	2022	100%	100,00	100,00				
						<b>Total:</b>		<b>100,00</b>	<b>100,00</b>	-	-	-	-
2002 - 18.542 - Publicidade e Transparência de Informações	15 ; 14	02.10.03 - Fundo Municipal do Zoológico	A	Publicação Legal	Atendimento das necessidades da comunicação institucional (%)	2022	100%	2.570,00	2.570,00				
						<b>Total:</b>		<b>2.570,00</b>	-	<b>2.570,00</b>	-	-	-
2002 - 23.691 - Publicidade e Transparência de Informações	8	02.15.01 - Gestão Administrativa, de Desenvolvimento Sócio Econômico e Tecnológico	A	Publicação Legal	Atendimento das necessidades da comunicação institucional (%)	2022	100%	11.450,00	11.450,00				
						<b>Total:</b>		<b>11.450,00</b>	<b>11.450,00</b>	-	-	-	-
<b>TOTAL DO PROGRAMA NA LDO</b>						2022		3.377.170,00	3.374.500,00	2.570,00	100,00	-	-
						<b>Total:</b>		<b>3.377.170,00</b>	<b>3.374.500,00</b>	<b>2.570,00</b>	<b>100,00</b>	-	-

**METAS POR REGIÃO**

**TRANSPARÊNCIA E PUBLICIDADE**

Descrição	Unidade de Medida	Região	2022	Observações

## PREFEITURA MUNICIPAL DE BAURU - LEI DE DIRETRIZES ORÇAMENTÁRIAS 2022 - PLANILHA DE PROGRAMA E AÇÕES

## AÇÃO LEGISLATIVA

<b>Unidade:</b>	01.00.00	Câmara Municipal de Bauru
<b>Programa:</b>	3	Ação Legislativa
<b>Descrição</b>	Gestão do Legislativo	
<b>Objetivo</b>	Promover a gestão e a manutenção do sistema de administração do Poder Legislativo.	
<b>Justificativa</b>	Manutenção do Poder Legislativo e divulgação de suas atividades por meio das sessões plenárias, bem como promover ações inclusivas para participação da sociedade.	
<b>Público-alvo:</b>	Sociedade em Geral	<b>Tipo:</b> Finalístico
<b>Natureza:</b>	Contínua	<b>Início Previsto:</b> 01/01/22 <b>Término Previsto:</b> 31/12/22

## INDICADORES DO PROGRAMA

Descrição	Ações Vinculadas	Unidade de Medida	Índice Recente	Data de Apuração	2022	Índice desejado ao final da LDO
Pagamento de Pessoal Civil		Unidade	128	06/07/2021	128	128
Manutenção de Adiantamentos Mensais		Unidade	30	06/07/2021	36	36
Sessões Plenárias Ordinárias		Unidade	46	06/07/2021	46	46

## AÇÕES

## RECURSOS

Descrição da Ação:	Objetivos do Desenvolvimento Sustentável:	Unidade Responsável:	Tipo	Produto (Bem ou Serviço)	Unidade de Medida	Ano	Metas Físicas	Valores (R\$)	REC. PROP.	ESTADUAL	FEDERAL	FUNDOS	OUTROS
0027.2.131 - Administração Geral da Câmara Municipal	-	01.01.01 - Câmara Municipal	A	Pagamento de Pessoal Civil	Unidade	2022	128	22.130.230,00	22.130.230,00				
						<b>Total:</b>		<b>22.130.230,00</b>	<b>22.130.230,00</b>				
0027.2.132 - Manutenção de Adiantamentos da Câmara Municipal	-	01.01.01 - Câmara Municipal	A	Adiantamentos Mensais	Unidade	2022	36	141.890,00	141.890,00				
						<b>Total:</b>		<b>141.890,00</b>	<b>141.890,00</b>	-	-	-	-
0027.2.133 - Propaganda e Publicidade da Câmara Municipal	-	01.01.01 - Câmara Municipal	A	Sessões Plenárias Ordinárias	Unidade	2022	46	53.300,00	53.300,00				
						<b>Total:</b>		<b>53.300,00</b>	<b>53.300,00</b>	-	-	-	-
<b>TOTAL DO PROGRAMA NA LDO</b>						2022		22.325.420,00	22.325.420,00	-	-	-	-
						<b>Total:</b>		<b>22.325.420,00</b>	<b>22.325.420,00</b>	-	-	-	-

## METAS POR REGIÃO

## AÇÃO LEGISLATIVA

Descrição	Unidade de Medida	Região	2022	Observações

## PREFEITURA MUNICIPAL DE BAURU - LEI DE DIRETRIZES ORÇAMENTÁRIAS 2022 - PLANILHA DE PROGRAMA E AÇÕES

## DEFESA CIVIL

<b>Unidade:</b>	02.01.00	Gabinete do Prefeito
<b>Programa:</b>	101	Defesa Civil
<b>Descrição</b>	Ações de atendimento a população através de ações do Corpo de Bombeiros, Defesa Civil e Fundo de Solidariedade	
<b>Objetivo</b>	Mobilização de recursos para o auxílio a população em situação de vulnerabilidade social	
<b>Justificativa</b>	Promover recursos para programas de atendimento a população	
<b>Público-alvo:</b>	população em geral	<b>Tipo:</b> finalístico
<b>Natureza:</b>	contínua	<b>Início Previsto:</b> 01/01/22 <b>Término Previsto:</b> 01/12/25

## INDICADORES DO PROGRAMA

Descrição	Ações Vinculadas	Unidade de Medida	Índice Recente	Data de Apuração	2022	Índice desejado ao final da LDO
Atendimento a população pelo Corpo de Bombeiros	atendimento de resgate e incêndios, captura e salvamento de animais - 2020 foram 9440	percentual	100%	1/12/2020	100%	100%
Educação pública e apoio administrativo do Corpo de Bombeiros	palestras em escolas e empresas, serviço de vistorias técnicas para emissão de alvará.	percentual	100%	1/12/2020	100%	100%
Atendimento a população pela Defesa Civil	Vistorias, Relatórios de Monitoramento, Interdições e Desinterdições, Processos, comunicados e ofícios - 2020 7106	percentual	100%	1/12/2020	100%	100%
Atendimento a população pelo Fundo de Solidariedade	Entrega de mantimentos e roupas	percentual	100%	1/12/2020	100%	100%

## AÇÕES

## RECURSOS

Descrição da Ação:	Objetivos do Desenvolvimento Sustentável:	Unidade Responsável:	Tipo	Produto (Bem ou Serviço)	Unidade de Medida	Ano	Metas Físicas	Valores (R\$)	REC. PROP.	ESTADUAL	FEDERAL	FUNDOS	OUTROS
2057- 06.182 – Manutenção das Ações do Corpo de Bombeiros	ODS 11	02.01.02 – Fundo Municipal de Manutenção do Corpo de Bombeiros	A	Chamadas Atendidas	Percentual	2022	100%	800.000,00	800.000,00				
						<b>Total:</b>		<b>800.000,00</b>	<b>800.000,00</b>	-	-	-	-
1056 – 06.182 - Reforma e Ampliação da Base do Centro	ODS 11	02.01.02 – Fundo Municipal de Manutenção do Corpo de Bombeiros	P	Construção Nova Sede 12ºGB e Manutenção das bases	Percentual	2022	30%	98.203,00				98.203,00	
						<b>Total:</b>		<b>98.203,00</b>		-	-	<b>98.203,00</b>	-
2058 – 06.182 – Manutenção do Fundo de Solidariedade	ODS 11	02.01.03 – Fundo Social de Solidariedade	A	Atendimento da População em Risco	Percentual	2022	100%	60.000,00	60.000,00				
						<b>Total:</b>		<b>60.000,00</b>	<b>60.000,00</b>	-	-	-	-
2059 – 06,182 – Manutenção da Coordenadoria Municipal de Defesa Civil	ODS 11	02.01.04 – Coordenadoria Municipal de Defesa Civil	A	Atendimento da População em Risco	Percentual	2022	100%	10.524,00	10.524,00				
						<b>Total:</b>		<b>10.524,00</b>	<b>10.524,00</b>	-	-	-	-
<b>TOTAL DO PROGRAMA</b>						2022		968.727,00	870.524,00	-	-	98.203,00	-
						<b>Total:</b>		<b>968.727,00</b>	<b>870.524,00</b>	-	-	<b>98.203,00</b>	-

## METAS POR REGIÃO

## DEFESA CIVIL

Descrição	Unidade de Medida	Região	2022	Observações
Construção da sede do 12º GB	Percentual	GETULIO VARGAS	30%	Esta em final de obra
Manutenção da Nova Sede	Percentual	GETULIO VARGAS	25%	conforme
Manutenção da Base centro	Percentual	CENTRO	25%	conforme
Manutenção da base da Vila Falcão	Percentual	FALCÃO	25%	conforme
Manutenção da base do Distrito Industrial	Percentual	DISTRITO INDUSTRIAL I	25%	conforme
Locação de imóvel para o Fundo de solidariedade	Percentual	a definir	100%	imovel a locar

## PREFEITURA MUNICIPAL DE BAURU - LEI DE DIRETRIZES ORÇAMENTÁRIAS 2022 - PLANILHA DE PROGRAMA E AÇÕES

## OBRAS DE INFRAESTRUTURA

Unidade:	02.07.00	Secretaria Municipal de Obras
Programa:	102	Obras de Infraestrutura
Descrição	Obras de Infraestrutura	
Objetivo	Gestão dos recursos para viabilizar o desenvolvimento da infraestrutura no município	
Justificativa	As obras de infraestrutura visam o progresso de uma determinada região, contribuindo para seu desenvolvimento, proporcionando melhores condições de vida à sociedade	
Público-alvo:	Municípios em geral	Tipo: Finalístico
Natureza:	Contínua	Início Previsto: 01/01/22 Término Previsto: 31/12/22

## INDICADORES DO PROGRAMA

Descrição	Ações Vinculadas	Unidade de Medida	Índice Recente	Data de Apuração	2022	Índice desejado ao final da LDO
Extensão e manutenção da rede de drenagem	2048	Porcentual	50%	20/7/2021	51%	51%
Porcentagem de ruas pavimentadas	1007	Porcentual	60%	20/7/2021	62%	62%
Manutenção de ruas pavimentadas	2046	Porcentual	80%	20/7/2021	82%	82%
Manutenção de ruas de terra	2047	Porcentual	80%	20/7/2021	83%	83%

## AÇÕES

## RECURSOS

Descrição da Ação:	Objetivos do Desenvolvimento Sustentável:	Unidade Responsável:	Tipo	Produto (Bem ou Serviço)	Unidade de Medida	Ano	Metas Físicas	Valores (R\$)	REC. PROP.	ESTADUAL	FEDERAL	FUNDOS	OUTROS
2039- 15.451 – Apoio Operacional	11	02.07.01 - Gestão Administrativa, de Obras, Mobilidade e Serviços Públicos	A	Custeio	Porcentual	2022	100%	1.494.000,00	1.494.000,00				
						<b>Total:</b>		<b>1.494.000,00</b>	<b>1.494.000,00</b>	-	-	-	-
2040 - 15.451 - Serviços Técnicos	11	02.07.01 - Gestão Administrativa, de Obras, Mobilidade e Serviços Públicos	A	Serviços Terceirizados	Porcentual	2022	100%	317.870,00	317.870,00				
						<b>Total:</b>		<b>317.870,00</b>	<b>317.870,00</b>	-	-	-	-
2032 - 15.122 - Manutenção do Patrimônio Imobiliário	11	02.07.01 - Gestão Administrativa, de Obras, Mobilidade e Serviços Públicos	A	Locais	Unidade	2022	4	26.490,00	26.490,00				
						<b>Total:</b>		<b>26.490,00</b>	<b>26.490,00</b>	-	-	-	-
2033 - 15.451 - Manutenção de Confeção de Pré-Moldados	11	02.07.01 - Gestão Administrativa, de Obras, Mobilidade e Serviços Públicos	A	Guias, Sarjetas, Canaletas, Tampas De Boca De Lobo, Rampas Para Acessibilidade	Porcentual	2022	100%	317.870,00	317.870,00				
						<b>Total:</b>		<b>317.870,00</b>	<b>317.870,00</b>	-	-	-	-
2035 - 15.451 - Manutenção da Pavimentação - Tapa Buraco e Recape	11	02.07.01 - Gestão Administrativa, de Obras, Mobilidade e Serviços Públicos	A	Manutenções	Porcentual	2022	82%	4.708.570,00	4.708.570,00				
						<b>Total:</b>		<b>4.708.570,00</b>	<b>4.708.570,00</b>	-	-	-	-
2036 - 15.451 - Manutenção de Terraplenagem de Vias	11	02.07.01 - Gestão Administrativa, de Obras, Mobilidade e Serviços Públicos	A	Manutenções	Porcentual	2022	83%	529.790,00	529.790,00				
						<b>Total:</b>		<b>529.790,00</b>	<b>529.790,00</b>	-	-	-	-
1011 - 15.451 - Investimento em Infraestrutura	11	02.07.02 - Fundo Municipal de Infraestrutura	P	Pavimentação	Porcentual	2022	62%	19.806.350,00	11.085.770,00	1.360.000,00	7.360.580,00		
						<b>Total:</b>		<b>19.806.350,00</b>	<b>11.085.770,00</b>	<b>1.360.000,00</b>	<b>7.360.580,00</b>	-	-
1006 - 15.451 - Investimento em Materiais Permanentes	11	02.07.01 - Gestão Administrativa, de Obras, Mobilidade e Serviços Públicos	P	Aquisições	Unidade	2022	100%	736.400,00	736.400,00				
						<b>Total:</b>		<b>736.400,00</b>	<b>736.400,00</b>	-	-	-	-
1007 - 15.451 - Investimento Em Redes De Captação, Contenção E Drenagem De Vazão Pluviométrica	11	02.07.01 - Gestão Administrativa, de Obras, Mobilidade e Serviços Públicos	P	Demanda	Porcentual	2022	100%	28.300,00	28.300,00				
						<b>Total:</b>		<b>28.300,00</b>	<b>28.300,00</b>	-	-	-	-



2037 - 15.451 - Manutenção dos Serviços de Drenagem	11	02.07.01 - Gestão Administrativa, de Obras, Mobilidade e Serviços Públicos	A	Manutenções	Percentual	2022	51%	635.740,00	635.740,00				
						<b>Total:</b>		<b>635.740,00</b>	<b>635.740,00</b>	-	-	-	-
1008 - 17.512 - Construção Da Estação De Tratamento De Esgoto	6	02.07.01 - Gestão Administrativa, de Obras, Mobilidade e Serviços Públicos	P	Obra	Percentual	2022	100%	6.398.350,00	317.870,00		6.080.480,00		
						<b>Total:</b>		<b>6.398.350,00</b>	<b>317.870,00</b>	-	<b>6.080.480,00</b>	-	-
1009 - 15.451 - Desapropriações	11	02.07.01 - Gestão Administrativa, de Obras, Mobilidade e Serviços Públicos	P	Pagamento dos Processos	Percentual	2022	100%	1.088.520,00	1.088.520,00				
						<b>Total:</b>		<b>1.088.520,00</b>	<b>1.088.520,00</b>	-	-	-	-
2038 - 15.451 - Manutenção De Obras Viárias	11	02.07.01 - Gestão Administrativa, de Obras, Mobilidade e Serviços Públicos	A	Manutenções	Unidade	2022	100%	529.800,00	529.800,00				
						<b>Total:</b>		<b>529.800,00</b>	<b>529.800,00</b>	-	-	-	-
<b>TOTAL DO PROGRAMA NA LDO 2022</b>						2022		36.618.050,00	21.816.990,00	1.360.000,00	13.441.060,00		
						<b>Total:</b>		<b>36.618.050,00</b>	<b>21.816.990,00</b>	<b>1.360.000,00</b>	<b>13.441.060,00</b>	-	-

**METAS POR REGIÃO**

**OBRAS DE INFRAESTRUTURA**

<b>AÇÃO 1007 - Descrição - CONVÊNIOS</b>	<b>Unidade de Medida</b>	<b>Região</b>	<b>2022</b>	<b>VALOR TOTAL</b>	<b>REPASSE</b>	<b>CONTRAPARTIDA</b>	<b>OBSERVAÇÕES</b>
CONVÊNIO FEDERAL - Av. Rodrigues Alves - Reforma da Pavimentação	Percentual	Centro	100%	R\$ 3.551.110,00	R\$ 2.870.210,00	R\$ 680.900,00	-
CONVÊNIO FEDERAL - Giansante I - Pavimentação e Drenagem	Percentual	Nordeste	100%	R\$ 1.406.840,00	R\$ 960.020,00	R\$ 446.820,00	-
CONVÊNIO FEDERAL - Giansante II - Pavimentação e Drenagem	Percentual	Nordeste	100%	R\$ 3.160.000,00	R\$ 2.678.640,00	R\$ 481.360,00	-
CONVÊNIO FEDERAL - Marcondes Salgado - Recape	Percentual	Centro	100%	R\$ 374.660,00	R\$ 238.860,00	R\$ 135.800,00	-
CONVÊNIO FEDERAL - Val de Palmas - Pavimentação	Percentual	Oeste	100%	R\$ 263.190,00	R\$ 222.860,00	R\$ 40.330,00	-
CONVÊNIO FEDERAL - Primavera - Pavimentação e Drenagem	Percentual	Norte	100%	R\$ 180.000,00	R\$ 150.000,00	R\$ 30.000,00	-
CONVÊNIO FEDERAL - Centro Comunitário Nicéia	Percentual	Leste	100%	R\$ 360.000,00	R\$ 300.000,00	R\$ 60.000,00	-
CONVÊNIO ESTADUAL - Pedro de Toledo - Reforma da Pavimentação	Percentual	Centro	100%	R\$ 1.198.080,00	R\$ 1.000.000,00	R\$ 198.080,00	-
CONVÊNIO ESTADUAL - Santa Filomena - Pavimentação e Drenagem	Percentual	Oeste	100%	R\$ 360.000,00	R\$ 300.000,00	R\$ 60.000,00	-
			<b>TOTAL</b>	<b>R\$ 10.853.880,00</b>	<b>R\$ 8.720.590,00</b>	<b>R\$ 2.133.290,00</b>	-
<b>AÇÃO 1010 - Descrição - ETE</b>	<b>Unidade de Medida</b>	<b>Região</b>	<b>2022</b>	<b>VALOR TOTAL</b>	<b>REPASSE</b>	<b>CONTRAPARTIDA</b>	<b>OBSERVAÇÕES</b>
ESTAÇÃO DE TRATAMENTO DE ESGOTO	Percentual	Nordeste	11%	R\$ 57.088.000,00	R\$ 48.391.130,00	R\$ 8.696.870,00	-
<b>AÇÃO 1007 - Descrição - TAC's</b>	<b>Unidade de Medida</b>	<b>Região</b>	<b>2022</b>	<b>VALOR DA OBRA PREVISTO</b>	<b>2022</b>	<b>OBSERVAÇÕES</b>	
DIVERSOS PONTOS DO MUNICÍPIO - Rotas acessíveis	Percentual	Município	25%	R\$ 1.500.000,00	R\$ 375.000,00	-	
DISTRITO IV - PMB - Implantação de infraestrutura	Percentual	Leste	0%	R\$ 6.000.000,00	R\$ -	-	
Acessibilidade e PCI do prédio da Nuno de Assis (OBRAS, SEPLAN, SAGRA E DF)	Percentual	Centro	0%	R\$ 1.500.000,00	R\$ -	-	
Processo Erosivo da Av. Manoel Monteiro: vizinho ao Pq. Jandaia	Percentual	Oeste	50%	R\$ 2.000.000,00	R\$ 1.000.000,00	-	
Distrital Edson Pereira Leite, Transbordamento do Córrego Água da Forquilha	Percentual	Sudoeste	25%	R\$ 2.000.000,00	R\$ 500.000,00	-	
Invasão de área Federal - Av. Vilma Villarinho Galli e parque ambiental em área da SPU	Percentual	Sul	0%	R\$ 2.500.000,00	R\$ -	-	
Erosão em área do Distrito Industrial II - Rua José Pinelli	Percentual	Leste	0%	R\$ 3.500.000,00	R\$ -	-	
Infraestrutura no Distrito III e, erosão que ameaça a muralha do CDP	Percentual	Norte	50%	R\$ 5.000.000,00	R\$ 2.500.000,00	-	
SAMBÓDROMO - Contenção de erosão.	Percentual	Leste	100%	R\$ 150.000,00	R\$ 150.000,00	-	
Enchentes e Inundações no bairro São João do Ipiranga	Percentual	Sudoeste	0%	R\$ 3.500.000,00	R\$ -	-	
Infraestrutura urbana e contenção de erosão no Jd. Perdizes	Percentual	Norte	65%	R\$ 3.000.000,00	R\$ 2.000.000,00	-	
Condomínio Pinheiros, conhecido como "Processo do Pinheirinho" - erosão e deficiência de drenagem.	Percentual	Oeste	25%	R\$ 6.000.000,00	R\$ 1.500.000,00	-	
Obras de infraestrutura urbana no Pq. Paulista / Rua Gustavo Maciel qd. 32 e Estoril V	Percentual	Leste	0%	R\$ 2.000.000,00	R\$ -	-	
Infraestrutura urbana na Rua Ataliba Bastos e entorno.	Percentual	Leste	100%	R\$ 50.000,00	R\$ 50.000,00	-	
Infraestrutura na regularização fundiária - FORTUNATO / JARAGUÁ II	Percentual	Oeste	0%	R\$ 3.500.000,00	R\$ -	-	
Acessibilidade - Vagas de estacionamento para PCD. Cronograma de execução em andamento.	Percentual	Município	25%	R\$ 350.000,00	R\$ 87.500,00	-	
Assoreamento da Lagoa do Condomínio Spazio Verde: investiga o assoreamento da lagoa.	Percentual	Sul	0%	R\$ 300.000,00	R\$ -	-	
Infraestrutura urbana no Jd. Tangarás - Exigências CAEX - PAC Pavimentação	Percentual	Leste	0%	R\$ 50.000,00	R\$ -	-	
				<b>VALOR TOTAL/ ANO</b>	<b>R\$ 8.162.500,00</b>	-	

## PREFEITURA MUNICIPAL DE BAURU - LEI DE DIRETRIZES ORÇAMENTÁRIAS 2022 - PLANILHA DE PROGRAMA E AÇÕES

## GERENCIAMENTO DA ORGANIZAÇÃO E SINALIZAÇÃO DO SISTEMA VIÁRIO

<b>Unidade:</b>	02.07.00	Secretaria Municipal de Obras			
<b>Programa:</b>	103	Gerenciamento da organização e sinalização do sistema viário			
<b>Descrição</b>	Ações para gerenciamento da organização e sinalização do sistema viário				
<b>Objetivo</b>	Visa o planejamento integrado de transporte e uso do solo urbano, atualização da regulação e gestão do transporte urbano				
<b>Justificativa</b>	Garantir a segurança no trânsito de motoristas e pedestres, proporcionando mobilidade à população em geral, supervisionando, gerenciando e executando a política de trânsito e transportes do município.				
<b>Público-alvo:</b>	Municípios em Geral	<b>Tipo:</b>	Finalístico		
<b>Natureza:</b>	Contínua	<b>Início Previsto:</b>	01/01/22	<b>Término Previsto:</b>	31/12/22

## INDICADORES DO PROGRAMA

Descrição	Ações Vinculadas	Unidade de Medida	Índice Recente	Data de Apuração	2022	Índice desejado ao final da LDO
Gerenciamento das atividades que ajudam a planejar, organizar e fiscalizar o trânsito no município proporcionado segurança e mobilidade a população em geral	2089	Porcentagem	100%	20/7/2021	100%	100%

## AÇÕES

## RECURSOS

Descrição da Ação:	Objetivos do Desenvolvimento Sustentável:	Unidade Responsável:	Tipo	Produto (Bem ou Serviço)	Unidade de Medida	Ano	Metas Físicas	Valores (R\$)	REC. PROP.	ESTADUAL	FEDERAL	FUNDOS	OUTROS
2007 - 15.452 - Manutenção do Fundo de Mobilidade Urbana	11	02.01.05 - Fundo Municipal de Mobilidade Urbana	A	Atendimento da População em Geral	Percentual	2022	100%	1.110,00	1.110,00				
						<b>Total:</b>		<b>1.110,00</b>	<b>1.110,00</b>	-	-	-	-
2034 - 15.452 - Gestão do Trânsito e Mobilidade Urbana	11	02.07.01 - Gestão Administrativa de Obras, Mobilidade e Serviços Públicos	A	Adimplemento das obrigações	Percentual	2022	100%	28.665.740,00	28.665.740,00				
						<b>Total:</b>		<b>28.665.740,00</b>	<b>28.665.740,00</b>	-	-	-	-
<b>TOTAL DO PROGRAMA</b>					<b>Unidade</b>	2022		28.666.850,00	28.666.850,00	-	-	-	-
						<b>Total:</b>		<b>28.666.850,00</b>	<b>28.666.850,00</b>	-	-	-	-

## METAS POR REGIÃO

## GERENCIAMENTO DA ORGANIZAÇÃO E SINALIZAÇÃO DO SISTEMA VIÁRIO

Descrição	Unidade de Medida	Região	2022	Observações

PREFEITURA MUNICIPAL DE BAURU - LEI DE DIRETRIZES ORÇAMENTÁRIAS 2022 - PLANILHA DE PROGRAMA E AÇÕES													
ILUMINAÇÃO PÚBLICA													
<b>Unidade:</b>	02.07.00	Secretaria Municipal de Obras											
<b>Programa:</b>	104	Iluminação Pública											
<b>Descrição</b>	Ações de manutenção e expansão de serviços de Iluminação Pública												
<b>Objetivo</b>	Fazer a provisão eficiente e confiável de uma iluminação pública de qualidade aos municípios de Bauru												
<b>Justificativa</b>	Necessidade de Promover a segurança e conforto dos cidadãos em logradouros e espaços públicos durante a noite, por meio de uma iluminação pública adequada												
<b>Público-alvo:</b>	Municípios em geral			<b>Tipo:</b>	Finalístico								
<b>Natureza:</b>	Contínua			<b>Início Previsto:</b>	01/01/22			<b>Término Previsto:</b>	31/12/22				
INDICADORES DO PROGRAMA													
Descrição	Ações Vinculadas	Unidade de Medida	Índice Recente	Data de Apuração	2022				Índice desejado ao final da LDO				
Ampliação e manutenção do sistema de iluminação no município	1027, 2051, 2052	Percentual	90%	20/7/2021	91%				91%				
AÇÕES													
RECURSOS													
Descrição da Ação:	Objetivos do Desenvolvimento Sustentável:	Unidade Responsável:	Tipo	Produto (Bem ou Serviço)	Unidade de Medida	Ano	Metas Físicas	Valores (R\$)	REC. PROP.	ESTADUAL	FEDERAL	FUNDOS	OUTROS
1010 – 15.452 – Investimento em Iluminação Pública	11	02.07.01 - Gestão Administrativa, de Obras, Mobilidade e Serviços Públicos	P	Ampliação do sistema de iluminação no município	Porcentagem	2022	91%	1.000.000,00	1.000.000,00				
						<b>Total:</b>		<b>1.000.000,00</b>	<b>1.000.000,00</b>	-	-	-	-
2041 – 15.452 – Gestão de Contratos de Iluminação Pública	11	02.07.01 - Gestão Administrativa, de Obras, Mobilidade e Serviços Públicos	A	Parcelas Mensais	Meses	2022	12	2.000.000,00	2.000.000,00				
						<b>Total:</b>		<b>2.000.000,00</b>	<b>2.000.000,00</b>	-	-	-	-
2042 – 15.452 – Manutenção da Iluminação Pública	11	02.07.01 - Gestão Administrativa, de Obras, Mobilidade e Serviços Públicos	A	Atendimento da Demanda	Porcentagem	2022	100%	15.836.870,00	15.836.870,00				
						<b>Total:</b>		<b>15.836.870,00</b>	<b>15.836.870,00</b>	-	-	-	-
<b>TOTAL DO PROGRAMA</b>						2022		18.836.870,00	18.836.870,00	-	-	-	-
						<b>Total:</b>		<b>18.836.870,00</b>	<b>18.836.870,00</b>	-	-	-	-

METAS POR REGIÃO									
ILUMINAÇÃO PÚBLICA									
AÇÃO 1027 - 2051 - Descrição	Unidade de Medida	Região	2022	VALOR ESTIMADO	2022	2023	2024	2025	
Revitalização IP LED - Av. Nuno de Assis e Av. Nações Unidas	Porcentagem	Norte / Centro	50%	R\$ 1.200.000,00	R\$ 600.000,00	R\$ -	R\$ -	R\$ -	
Implantação de Iluminação - Av. Nações Unidas Norte	Porcentagem	Norte	100%	R\$ 575.000,00	R\$ 575.000,00	R\$ -	R\$ -	R\$ -	
Regularização/Modernização Praças Públicas - Ilum. Púb. Ornamental - LED e entrada de energia)	Porcentagem	Município	25%	R\$ 1.600.000,00	R\$ 400.000,00	R\$ 400.000,00	R\$ 400.000,00	R\$ 400.000,00	
Implantação Praças Públicas - Ilum Pública Ornamental (Luminárias LED e entrada de energia)	Porcentagem	Município	0%	R\$ 1.500.000,00	R\$ -	R\$ 500.000,00	R\$ 500.000,00	R\$ 500.000,00	
Ata de Registro de Preço - Mão de Obra e material para Expansão de Iluminação Pública	Porcentagem	Município	25%	R\$ 800.000,00	R\$ 200.000,00	R\$ 200.000,00	R\$ 200.000,00	R\$ 200.000,00	
Locação de 02 Caminhões Linha Viva com Cesto Aéreo - DMGCI (andamento)	Pagamento Mensal - 12 meses	Município	2	R\$ 1.023.689,66	R\$ 255.922,41	R\$ 255.922,41	R\$ 255.922,41	R\$ 255.922,41	
Ata de registro de preço - Aquisição de materiais elétricos	Porcentagem	Município	25%	R\$ 1.000.000,00	R\$ 250.000,00	R\$ 250.000,00	R\$ 250.000,00	R\$ 250.000,00	
Revitalização IP LED - Av. Getúlio Vargas	Porcentagem	Centro/ Sul	0%	R\$ 500.000,00	R\$ -	R\$ 500.000,00	R\$ -	R\$ -	
Revitalização IP LED - Av. Comendador José da Silva Martha (Praça Portugal até Rotatória Av. José vivente Aiello)	Porcentagem	Centro/ Sul/ Sudoeste	0%	R\$ 250.000,00	R\$ -	R\$ 250.000,00	R\$ -	R\$ -	
Aquisição de viatura - DMGCI (2 4P + 2 2P)	Unidade	Município	2	R\$ 400.000,00	R\$ 200.000,00	R\$ 200.000,00	R\$ -	R\$ -	
Revitalização IP LED - Av. Comendador José da Silva Martha (Rotatória Av. José vivente Aiello a ETA)	Porcentagem	Centro/ Sul/ Sudoeste	0%	R\$ 430.000,00	R\$ -	R\$ -	R\$ 430.000,00	R\$ -	
Revitalização IP LED - Av. Rodrigues Alves (Centro) + Av. Marcos de Paula Rafael	Porcentagem	Centro/ Nordeste	0%	R\$ 500.000,00	R\$ -	R\$ -	R\$ 500.000,00	R\$ -	
Revitalização IP LED - Viadutos Municipais + Av. Nações Unidas (Entre R. Marcondes Salgado e Av. Duque de Caxias)	Porcentagem	Centro/ Sul e demais regiões	0%	R\$ 650.000,00	R\$ -	R\$ -	R\$ -	R\$ 650.000,00	
Revitalização IP LED - Av. Pedro de Toledo + R. Batista de Carvalho	Porcentagem	Centro/ Sul	0%	R\$ 500.000,00	R\$ -	R\$ -	R\$ -	R\$ 500.000,00	
Obras de Extensão de Rede	Porcentagem	Município	25%	R\$ 2.000.000,00	R\$ 500.000,00	R\$ 500.000,00	R\$ 500.000,00	R\$ 500.000,00	
				<b>VALOR TOTAL</b>	<b>R\$ 2.980.922,41</b>	<b>R\$ 3.055.922,41</b>	<b>R\$ 3.035.922,41</b>	<b>R\$ 3.255.922,41</b>	
AÇÃO 2052 - Descrição	Unidade de Medida	Região	2022	VALOR ESTIMADO	2022	2023	2024	2025	
Pagamento de energia/ Insumos para manutenção da Iluminação	Porcentagem	Município	100%	R\$ 71.175.794,13	R\$ 16.270.181,00	R\$ 17.246.391,86	R\$ 18.281.175,37	R\$ 19.378.045,89	

PREFEITURA MUNICIPAL DE BAURU - LEI DE DIRETRIZES ORÇAMENTÁRIAS 2022 - PLANILHA DE PROGRAMA E AÇÕES													
GESTÃO DO SISTEMA ÚNICO DE ASSISTÊNCIA SOCIAL													
Unidade:	02.09.00	SECRETARIA MUNICIPAL DO BEM ESTAR SOCIAL											
Programa:	105	GESTÃO DO SISTEMA ÚNICO DE ASSISTÊNCIA SOCIAL											
Descrição	A proteção social de Assistência Social consiste no conjunto de ações, cuidados, atenções, benefícios e auxílios ofertados pelo SUAS para redução e prevenção do impacto das vicissitudes sociais e naturais ao ciclo da vida, à dignidade humana e à família como núcleo básico de sustentação afetiva, biológica e relacional.												
Objetivo	Fortalecer a função protetiva da família, contribuindo na melhoria da sua qualidade de vida; Prevenir a ruptura dos vínculos familiares e comunitários, possibilitando a superação de situações de fragilidade social vivenciadas; Promover aquisições sociais e materiais às famílias, potencializando o protagonismo e a autonomia das famílias e comunidades; Promover acessos a benefícios, programas de transferência de renda e serviços socioassistenciais, contribuindo para a inserção das famílias na rede de proteção social de assistência social; Promover acesso aos demais serviços setoriais, contribuindo para o usufruto de direitos; Apoiar famílias que possuem, dentre seus membros, indivíduos que necessitam de cuidados, por meio da promoção de espaços coletivos de escuta e troca de vivências familiares.												
Justificativa	Em abril de 2021, dados do cadastro único do Governo Federal indicam que em Bauru existem 35.312 famílias cadastradas como famílias de baixa renda. 13.475 destas famílias vivem na linha da pobreza e extrema pobreza. Diante deste quadro, o Município organizou programas e ações para prover os mínimos sociais, realizada através de um conjunto integrado de ações de iniciativa pública e da sociedade, para garantir o atendimento às necessidades básicas dos cidadãos bauruenses.												
Público-alvo:	Municípios em geral			Tipo:		Finalístico							
Natureza:	(contínua)			Início Previsto:		01/01/22		Término Previsto:		31/12/22			
INDICADORES DO PROGRAMA													
Descrição	Ações Vinculadas	Unidade de Medida	Índice Recente	Data de Apuração	2022		Índice desejado ao final da LDO						
Apoio a Projetos Sociais	2033 - 08.244 - Apoio a Projetos Sociais	Unidades	16	26/7/2021	16	16							
Gestão de Contrato	2060 - Gestão de Contratos	Usuários	64.900	26/7/2021	64900	64900							
Construção e Ampliação de Unidades de Atendimento Social	1006 - 08.244 - Construção e Ampliação de Unidades de Atendimento Social	Unidades	4	26/7/2021	1	1							
Gestão de Contrato - Bom Prato	2.034 - 08.244 - Gestão de Contratos	Usuários	312.000	26/7/2021	312.00	312.00							
Projetos Conselho Municipal dos Direitos da Criança e do Adolescente IRRF e outros	2038 - 08.243 - Projetos Conselho Municipal dos Direitos da Criança e do Adolescente IRRF e outros	Unidades	20	26/7/2021	20	20							
Manutenção das Ações do Fundo Municipal da Pessoa Idosa	2035 - 08.241 - Manutenção das Ações do Fundo Municipal da Pessoa Idosa	Unidades	12	26/7/2021	12	12							
Manutenção das Atividades do Fundo Municipal de Políticas Públicas sobre álcool e Outras Drogas	2036 - 08.244 - Manutenção das Atividades do Fundo Municipal de Políticas Públicas sobre álcool e Outras Drogas	Unidades	12	26/7/2021	12	12							
Atendimento da Rede Socioassistencial na Execução da Política da Assistência Social Básica	2037 - 08.244 - Atendimento da Rede Socioassistencial na Execução da Política da Assistência Social Básica	Usuários	7.870	26/7/2021	7870	7870							
PROJETOS CMDCA IRRF BB FIA	PROJETOS CMDCA IRRF BB FIA ETC	Unidades	100	26/7/2021	100	100							
Arendimento socioassistencial OSC na execução da Política da Assistência Social Especial	Arendimento socioassistencial OSC na execução da Política da Assistência Social Especial	Usuários	4.164	26/7/2021	4164	4164							
Programa Adoção Tardia	Programa Adoção Tardia	Usuários	240	26/7/2021	240	240							
Vigilância Socioassistencial	Vigilância Socioassistencial	Famílias	13.475	26/7/2021	13475	13475							
Gestão de Benefícios - CAU	Gestão de Benefícios - CAU	Unidade	1	26/7/2021	1	1							
Benefícios Eventuais	Benefícios Eventuais	Usuários	18.119	26/7/2021	18119	18119							
ETE - Gestão social	ETE - Gestão social	Unidade	1	26/7/2021	1	1							
AÇÕES													
RECURSOS													
Descrição da Ação:	Objetivos do Desenvolvimento Sustentável:	Unidade Responsável:	Tipo	Produto (Bem ou Serviço)	Unidade de Medida	Ano	Metas Físicas	Valores (R\$)	REC. PROP.	ESTADUAL	FEDERAL	FUNDOS	OUTROS
2048 - 08.244 - Apoio a Projetos Sociais	1 ; 3 ; 11	02.09.01 - Gestão Administrativa e de Apoio às Ações Sociais	A	Manutenção, locação e apoio as uidade de CRAS, CREAS, Centro Pop e demais serviços.	Unidade	2022	16	100.000,00	100.000,00				
						Total:	16	100.000,00	100.000,00	-	-	-	-
2034 - 08.244 - Gestão de Contratos	3 ; 11	02.09.01 - Gestão Administrativa e de Apoio às Ações Sociais	A	Auxílio funeral, passe idoso e estudante	Usuários	2022	64.900	6.078.610,00	6.078.610,00				
						Total:	64900	6.078.610,00	6.078.610,00	-	-	-	-
1024 - 08.244 - Construção e Ampliação de Unidades de Atendimento Social	1 ; 3 ; 11	02.09.01 - Gestão Administrativa e de Apoio às Ações Sociais	P	Reforma e construção das unidade de CRAS, CREAS e Centro Pop	Unidades	2022	1	300.000,00	30.000,00		270.000,00		
						Total:	1	300.000,00	30.000,00	-	270.000,00	-	-
2.034 - 08.244 - Gestão de Contratos	2 ; 3	02.09.03 - Fundo Municipal da Assistência Social	A	Atendimento ao Bom Prato	Usuários	2022	312.000	340.000,00				340.000,00	
						Total:	312000	340.000,00	-	-	-	340.000,00	-

2050 - 08.243 - Projetos Conselho Municipal dos Direitos da Criança e do Adolescente IRRF e outros	3; 4	02.09.02 - Fundo Municipal dos Direitos da Criança e do Adolescente	A	Cofinanciamento de Projetos/Programas aprovados pelo CMDCA	Unidades	2022	20	502.000,00	2.000,00			500.000,00	
						<b>Total:</b>	<b>20</b>	<b>502.000,00</b>	<b>2.000,00</b>			<b>500.000,00</b>	
2058 - 08.241 - Manutenção das Ações do Fundo Municipal da Pessoa Idosa	3	02.09.04 - Fundo Municipal da Pessoa Idosa - FUMPI	A	Cofinanciamento de Projetos/Programas aprovados pelo COMUPI	Unidades	2022	12	2.000,00	1.500,00			500,00	
						<b>Total:</b>	<b>12</b>	<b>2.000,00</b>	<b>1.500,00</b>	-	-	<b>500,00</b>	-
2059 - 08.244 - Manutenção das Atividades do Fundo Municipal de Políticas Públicas sobre álcool e Outras Drogas	3	02.09.05 - Fundo Municipal de Políticas Públicas sobre Álcool e Outras Drogas	A	Cofinanciamento de Projetos/Programas aprovados pelo COMAD	Unidades	2022	12	1.500,00	1.000,00			500,00	
						<b>Total:</b>	<b>12</b>	<b>1.500,00</b>	<b>1.000,00</b>	-	-	<b>500,00</b>	-
2054 - 08.244 - Atendimento da Rede Socioassistencial na Execução da Política da Assistencial Social Básica	1; 3; 11	02.09.03 - Fundo Municipal da Assistência Social	A	cofinanciamento rede socioassistencial e atendimento aos usuários	Usuários	2022	7.870	19.827.350,00	17.265.950,00	460.800,00	719.950,00	1.380.650,00	
						<b>Total:</b>	<b>7870</b>	<b>19.827.350,00</b>	<b>17.265.950,00</b>	<b>460.800,00</b>	<b>719.950,00</b>	<b>1.380.650,00</b>	-
2057 - 08.244 - Atendimento socioassistencial OSC na execução da Política da Assistência Social Especial	1; 3	02.09.03 - Fundo Municipal da Assistência Social	A	cofinanciamento rede socioassistencial	Usuários	2022	4164	22.653.580,00	18.664.980,00	1.159.090,00	1.448.860,00	1.380.650,00	
						<b>Total:</b>	<b>4164</b>	<b>22.653.580,00</b>	<b>18.664.980,00</b>	<b>1.159.090,00</b>	<b>1.448.860,00</b>	<b>1.380.650,00</b>	-
2052 - 08.243- Programa Adoção Tardia	1; 3; 4	02.09.02 - Fundo Municipal dos Direitos da Criança e do Adolescente	A	cofinanciamento rede socioassistencial	usuários	2022	240	110.000,00				110.000,00	
						<b>Total:</b>		<b>110.000,00</b>	-	-	-	<b>110.000,00</b>	-
2049 - 08.244- Vigilância Socioassistencial	1; 3; 11	02.09.01 - Gestão Administrativa e de Apoio às Ações Sociais	A	Banco de dados	Famílias	2022	13475	100.000,00	100.000,00				
						<b>Total:</b>	<b>13475</b>	<b>100.000,00</b>	<b>100.000,00</b>	-	-	-	-
2055 - 08.244- Gestão de Benefícios - CAU	1; 3	02.09.03 - Fundo Municipal da Assistência Social	A	Benefícios de transferência de renda e benefícios socioassistenciais	Unidade	2022	1	283.620,00			283.620,00		
						<b>Total:</b>	<b>1</b>	<b>283.620,00</b>	-	-	<b>283.620,00</b>	-	
2056 - 08.244 - Benefícios Eventuais	1; 3	02.09.03 - Fundo Municipal da Assistência Social	A	Cartão Alimentação, Auxílio Natalidade, Vale gás, Vale transporte)	Usuários	2022	18119	3.242.830,00	3.121.680,00	121.150,00			
						<b>Total:</b>	<b>18119</b>	<b>3.242.830,00</b>	<b>3.121.680,00</b>	<b>121.150,00</b>			
<b>TOTAL DO PROGRAMA NA LDO</b>						2022		53.541.490,00	45.365.720,00	1.741.040,00	2.722.430,00	3.712.300,00	
						<b>Total:</b>		<b>53.541.490,00</b>	<b>45.365.720,00</b>	<b>1.741.040,00</b>	<b>2.722.430,00</b>	<b>3.712.300,00</b>	-
<b>METAS POR REGIÃO</b>													
<b>GESTÃO DO SISTEMA ÚNICO DE ASSISTÊNCIA SOCIAL</b>													
<b>Descrição</b>			<b>Unidade de Medida</b>			<b>Região</b>		<b>2022</b>				<b>Observações</b>	
Reforma do CRAS Ferraz (emenda parlamentar R\$ 270.000,00 + R\$ 30.000,00 contrapartida)			Percentual de execução			Sul		100%				-	

PREFEITURA MUNICIPAL DE BAURU - LEI DE DIRETRIZES ORÇAMENTÁRIAS 2022 - PLANILHA DE PROGRAMA E AÇÕES													
FORTELECIMENTO DA REDE DE SERVIÇOS DE SAÚDE													
<b>Unidade:</b>	02.05.00	Secretaria Municipal da Saúde											
<b>Programa:</b>	106	Fortalecimento da Rede de Serviços de Saúde											
<b>Descrição</b>	Proporcionar uma gestão eficiente da Rede de Serviços de Saúde, garantindo à população assistência à saúde humanizada e resolutiva, com o investimento na informatização nas áreas de apoio, gestão, vigilância e assistência na rede de atenção à saúde.												
<b>Objetivo</b>	Expansão do acesso à Rede de Serviços de Saúde por meio do fortalecimento da Atenção Primária à Saúde (APS) de forma integrada e planejada, visando garantir e aprimorar as ações de promoção e prevenção de agravos à saúde e a resolutividade destes serviços, por meio do uso da tecnologia, da educação permanente e da integração entre ensino, pesquisa e assistência.												
<b>Justificativa</b>	As necessidades de saúde da população compreendem diversos recursos terapêuticos para a recuperação e manutenção da saúde da população.												
<b>Público-alvo:</b>	Municípios em geral	<b>Tipo:</b>	Finalístico										
<b>Natureza:</b>	Contínua	<b>Início Previsto:</b>	01/01/22	<b>Término Previsto:</b>	31/12/22								
INDICADORES DO PROGRAMA													
Descrição	Ações Vinculadas	Unidade de Medida	Índice Recente	Data de Apuração	2022			Índice desejado ao final do PPA					
Adquirir 100% dos insumos para atendimento da população de Bauru	2028	Percentual	100	29/3/2021	100%			100%					
Atendimento das demandas judiciais	2028	Percentual	100	29/3/2021	100%			100%					
Manutenção dos contratos complementares assistenciais	2029	Percentual	100	29/3/2021	100%			100%					
AÇÕES						RECURSOS							
Descrição da Ação:	Objetivos do Desenvolvimento Sustentável:	Unidade Responsável:	Tipo	Produto (Bem ou Serviço)	Unidade de Medida	Ano	Metas Físicas	Valores (R\$)	REC. PROP.	ESTADUAL	FEDERAL	FUNDOS	OUTROS
2028 - 10.301 - Aquisição e Reposição de Insumos para Atendimento da Clientela SUS	ODS 3	02.05.01 - Fundo Municipal da Saúde	A	Aquisição de Insumos	Percentual	2022	100	22.140.280,00	6.004.692,00	3.266.099,00	12.869.489,00		
						<b>Total:</b>		<b>22.140.280,00</b>	<b>6.004.692,00</b>	<b>3.266.099,00</b>	<b>12.869.489,00</b>	-	-
2029 - 10.301 - Contratos Assistenciais da Saúde	ODS 3	02.05.01 - Fundo Municipal da Saúde	A	Gestão de Contratos	Percentual	2022	100	48.820.879,00	17.820.879,00		31.000.000,00		
						<b>Total:</b>		<b>48.820.879,00</b>	<b>17.820.879,00</b>	-	<b>31.000.000,00</b>	-	-
<b>TOTAL DO PROGRAMA</b>						2022		70.961.159,00	23.825.571,00	3.266.099,00	43.869.489,00	-	-
						<b>Total:</b>		<b>70.961.159,00</b>	<b>23.825.571,00</b>	<b>3.266.099,00</b>	<b>43.869.489,00</b>	-	-

METAS POR REGIÃO				
FORTELECIMENTO DA REDE DE SERVIÇOS DE SAÚDE				
Descrição	Unidade de Medida	Região	2022	Observações

## PREFEITURA MUNICIPAL DE BAURU - LEI DE DIRETRIZES ORÇAMENTÁRIAS 2022 - PLANILHA DE PROGRAMA E AÇÕES

## INVESTIMENTO NA REDE PÚBLICA DE SAÚDE

<b>Unidade:</b>	02.05.00	Secretaria Municipal da Saúde
<b>Programa:</b>	107	Investimento na Rede Pública de Saúde
<b>Descrição</b>	Ampliação e qualificação da rede de atenção à saúde por meio de construção, reformas e mobiliários de serviços da Rede Municipal de saúde	
<b>Objetivo</b>	Construir, reformar, ampliar e estruturar unidades municipais de saúde para atendimento dos usuários do SUS.	
<b>Justificativa</b>	Ampliar e qualificar os serviços de saúde, garantindo ambiência adequada e acessibilidade aos usuários e profissionais de saúde, a fim de contribuir para a resolutividade e efetividade da atenção à saúde	
<b>Público-alvo:</b>	Municípios em geral	<b>Tipo:</b> Finalístico
<b>Natureza:</b>	Temporário	<b>Início Previsto:</b> 01/01/22 <b>Término Previsto:</b> 31/12/25

## INDICADORES DO PROGRAMA

Descrição	Ações Vinculadas	Unidade de Medida	Índice Recente	Data de Apuração	2022	Índice desejado ao final da LDO
Construção da UBS Centro	1005	Unidade entregue	0	29/3/2021	0,25	0,25
Reforma/Ampliação da unidade do Centro de Controle de Zoonozes	1005	Unidade entregue	0	29/3/2021	0,50	0,25

## AÇÕES

## RECURSOS

Descrição da Ação:	Objetivos do Desenvolvimento Sustentável:	Unidade Responsável:	Tipo	Produto (Bem ou Serviço)	Unidade de Medida	Ano	Metas Físicas	Valores (R\$)	REC. PROP.	ESTADUAL	FEDERAL	FUNDOS	OUTROS
1005 - Investimentos na Rede Municipal de Saúde	ODS 3	02.05.01 - Fundo Municipal de Saúde	P	Construção, Reforma e Ampliação da estrutura física das Unidades da Rede Municipal de Saúde.	Unidade entregue	2022	0,75	3.000.000,00	1.000.000,00		2.000.000,00		
						<b>Total:</b>		<b>3.000.000,00</b>	<b>1.000.000,00</b>	-	<b>2.000.000,00</b>	-	-
<b>TOTAL DO PROGRAMA</b>						2022		3.000.000,00	1.000.000,00	-	2.000.000,00	-	-
						<b>Total:</b>		<b>3.000.000,00</b>	<b>1.000.000,00</b>	-	<b>2.000.000,00</b>	-	-

## METAS POR REGIÃO

## INVESTIMENTO NA REDE PÚBLICA DE SAÚDE

Descrição	Unidade de Medida	Região	2022	Observações
Construção da UBS Centro	Unidade entregue	Centro	25%	
Reforma/Ampliação da unidade do Centro de Controle de Zoonozes	Unidade entregue	Jardim Bom Samaritano	50%	

PREFEITURA MUNICIPAL DE BAURU - LEI DE DIRETRIZES ORÇAMENTÁRIAS 2022 - PLANILHA DE PROGRAMA E AÇÕES													
GESTÃO NA REDE PÚBLICA DE SAÚDE													
<b>Unidade:</b>	02.05.00	Secretaria Municipal da Saúde											
<b>Programa:</b>	108	Gestão na Rede Pública de Saúde											
<b>Descrição</b>	Expansão do acesso à Rede de Serviços de Saúde por meio do fortalecimento da Atenção Primária à Saúde (APS) de forma integrada e planejada em conjunto a Rede Especializada e de Urgência e Emergência municipal, visando garantir e aprimorar as ações de promoção e prevenção de agravos à saúde e a resolutividade destes serviços, por meio do uso da tecnologia, da educação permanente e da integração entre ensino pesquisa e assistência.												
<b>Objetivo</b>	Proporcionar uma gestão eficiente da Rede de Serviços de Saúde, otimizando as estruturas existentes e oferecer à população, serviços on-line com o investimento na informatização, com o objetivo de agilizar os atendimentos, tomando-os mais resolutivos.												
<b>Justificativa</b>	Garantir a APS como ordenadora do cuidado ao usuário, qualificando os profissionais para a realização de uma assistência à saúde resolutiva em unidades de saúde estruturadas para o cuidado.												
<b>Público-alvo:</b>	Servidores e Municípios em Geral			<b>Tipo:</b>	Apoio Administrativo e Finalístico								
<b>Natureza:</b>	Contínua			<b>Início Previsto:</b>	01/01/22			<b>Término Previsto:</b>	31/12/22				
INDICADORES DO PROGRAMA													
Descrição	Ações Vinculadas	Unidade de Medida	Índice Recente	Data de Apuração	2022				Índice desejado ao final do PPA				
Salários e Benefícios dos Servidores	2030	Unidade	1.927	29/3/2021	1.963				1.963				
Manutenção de adiantamentos		Unidade	48	29/3/2021	48				48				
Operação, Suprimento, Custeio e Manutenção e Reforma dos Serviços de Saúde	2031	Percentual	100	29/3/2021	100%				100%				
Propaganda e Publicidade		Unidade	45	29/3/2021	45				45				
Adequação e Expansão da Infraestrutura de Tecnologia da Informação e Comunicação	2032	Percentual	100	29/3/2021	100%				100%				
AÇÕES							RECURSOS						
Descrição da Ação:	Objetivos do Desenvolvimento Sustentável:	Unidade Responsável:	Tipo	Produto (Bem ou Serviço)	Unidade de Medida	Ano	Metas Físicas	Valores (R\$)	REC. PROP.	ESTADUAL	FEDERAL	FUNDOS	OUTROS
2030 - 10.301 - Salários e Benefícios dos Servidores	ODS 3	02.05.01 - Fundo Municipal de Saúde	A	Pagamento de Pessoal Civil	Unidade	2022	1963	188.993.780,00	182.612.076,00		6.381.704,00		
						<b>Total:</b>		<b>188.993.780,00</b>	<b>182.612.076,00</b>	-	<b>6.381.704,00</b>	-	-
2031 - 10.301 - Operação, Suprimento, Custeio, Manutenção e Reforma dos Serviços de Saúde	ODS 3	02.05.01 - Fundo Municipal de Saúde	A	Suporte Administrativo	Percentual	2022	100	22.245.094,00	14.045.094,00		8.200.000,00		
						<b>Total:</b>		<b>22.245.094,00</b>	<b>14.045.094,00</b>	-	<b>8.200.000,00</b>	-	-
2027 - 10.126 - Adequação, Manutenção e Expansão da Infraestrutura de Tecnologia da Informação e Comunicação.	ODS 3	02.05.01 - Fundo Municipal de Saúde	A	Informatização da Rede Municipal de Saúde	Unidades Implantadas	2022	60	2.116.112,00	1.850.912,00		265.200,00		
						<b>Total:</b>		<b>2.116.112,00</b>	<b>1.850.912,00</b>	-	<b>265.200,00</b>	-	-
<b>TOTAL DO PROGRAMA</b>						2022		213.354.986,00	198.508.082,00		14.846.904,00		
						<b>Total:</b>		<b>213.354.986,00</b>	<b>198.508.082,00</b>	-	<b>14.846.904,00</b>	-	-

METAS POR REGIÃO				
GESTÃO NA REDE PÚBLICA DE SAÚDE				
Descrição	Unidade de Medida	Região	2022	Observações
Implantar o Saúde Online, inicialmente com agendamentos de consulta na APS	Percentual	Rede APS	25%	



## PREFEITURA MUNICIPAL DE BAURU - LEI DE DIRETRIZES ORÇAMENTÁRIAS 2022 - PLANILHA DE PROGRAMA E AÇÕES

## GESTÃO DO SISTEMA DE ENSINO DA EDUCAÇÃO MUNICIPAL

<b>Unidade:</b>	02.03.00	Secretaria Municipal da Educação.
<b>Programa:</b>	109	GESTÃO DO SISTEMA DE ENSINO DA EDUCAÇÃO MUNICIPAL
<b>Descrição</b>	As ações a serem realizadas estão ligadas ao planejamento para o desenvolvimento, com o efetivo registro de diferentes suportes para a avaliação e análise para a excelência dos processos de ensino aprendizagem dos estudantes.	
<b>Objetivo</b>	Promover o processo de planejamento, desenvolvimento, registro e avaliação da Gestão do Sistema de Ensino da Educação Municipal.	
<b>Justificativa</b>	O planejamento permitirá atender às necessidades pungentes do sistema escolar municipal, a partir do conhecimento das necessidades para atingirmos a excelência na educação.	
<b>Público-alvo:</b>	Estudantes e servidores da Rede Pública Municipal.	<b>Tipo:</b> Finalístico.
<b>Natureza:</b>	Contínua.	<b>Início Previsto:</b> 01/01/22 <b>Término Previsto:</b> 31/12/22

## INDICADORES DO PROGRAMA

Descrição	Ações Vinculadas	Unidade de Medida	Índice Recente	Data de Apuração	2022	Índice desejado ao final da LDO
Metas projetadas para atingir o Índice de Desenvolvimento da Educação Básica - IDEB - Anos Iniciais.	2012 -12.361; 2013- 12.361; 2018 - 12.361; 2019-12.367; 2020-12.366	Nota	6.1	31/12/2020	6.1	6.1
Metas projetadas para atingir o Índice de Desenvolvimento da Educação Básica - IDEB - Anos Finais.	2012 -12.361; 2013- 12.361; 2018 - 12.361; 2019-12.367; 2020-12.366	Nota	5.0	31/12/2020	5.0	5.0
Evasão escolar - Ensino Fundamental.	2012 -12.361; 2013- 12.361; 2018 - 12.361; 2019-12.367; 2020-12.366	Percentual	0,02%	31/12/2020	0,02	0,02
Atendimento à demanda da Educação Infantil.	2012 -12.365; 2013 - 12.365; 2014-12.365; 2015-12.365; 2016-12.367; 2017-12.367	Percentual	3,58%	31/12/2020	3,2	3,2

## AÇÕES

## RECURSOS

Descrição da Ação:	Objetivos do Desenvolvimento Sustentável:	Unidade Responsável:	Tipo	Produto (Bem ou Serviço)	Unidade de Medida	RECURSOS							
						Ano	Metas Físicas	Valores (R\$)	REC. PROP.	ESTADUAL	FEDERAL	FUNDOS	OUTROS
2010 - 12.365 - Transferência para Entidades Conveniadas.	01,04,06,10,14 e 16.	02.03.01 - Manutenção e Desenvolvimento do Ensino - Ensino Infantil - Creches.	A	Alunos Atendidos.	Unidade	2022	1875	10.242.209,00	10.242.209,00				
						<b>Total:</b>		<b>10.242.209,00</b>	<b>10.242.209,00</b>	-	-	-	-
2010 - 12.365 - Transferência para Entidades Conveniadas.	01,04,06,10,14 e 16.	02.03.02 - Manutenção e Desenvolvimento do Ensino - Educação Infantil - Pré-Escola.	A	Alunos Atendidos.	Unidade	2022	1545	6.735.004,00	6.735.004,00				
						<b>Total:</b>		<b>6.735.004,00</b>	<b>6.735.004,00</b>	-	-	-	-
2010 - 12.361 - Transferência para Entidades Conveniadas.	01,04,06,10,14 e 16.	02.03.03 - Manutenção e Desenvolvimento do Ensino - Educação Fundamental.	A	Alunos Atendidos.	Unidade	2022	1557	8.663.967,00	8.663.967,00				
						<b>Total:</b>		<b>8.663.967,00</b>	<b>8.663.967,00</b>	-	-	-	-
2011 - 12.365 - Formação Continuada.	01,04,06,10,14 e 16.	02.03.01 - Manutenção e Desenvolvimento do Ensino - Ensino Infantil - Creches.	A	Atividades formativas.	Unidade	2022	50	11.380,00	11.380,00				
						<b>Total:</b>		<b>11.380,00</b>	<b>11.380,00</b>	-	-	-	-
2011 - 12.365 - Formação Continuada.	01,04,06,10,14 e 16.	02.03.02 - Manutenção e Desenvolvimento do Ensino - Educação Infantil - Pré-Escola.	A	Atividades formativas.	Unidade	2022	50	11.380,00	11.380,00				
						<b>Total:</b>		<b>11.380,00</b>	<b>11.380,00</b>	-	-	-	-
2011 - 12.361 - Formação Continuada.	01,04,06,10,14 e 16.	02.03.03 - Manutenção e Desenvolvimento do Ensino - Educação Fundamental.	A	Atividades formativas.	Unidade	2022	50	11.380,00	11.380,00				
						<b>Total:</b>		<b>11.380,00</b>	<b>11.380,00</b>	-	-	-	-
2012 - 12.365 - Manutenção do Ensino Básico - Creche.	01,04,06,10,14 e 16.	02.03.01 - Manutenção e Desenvolvimento do Ensino - Ensino Infantil - Creches.	A	Alunos Atendidos.	Unidade	2022	4250	68.383.937,00	25.447.437,00	40.010.000,00	2.926.500,00		
						<b>Total:</b>		<b>68.383.937,00</b>	<b>25.447.437,00</b>	<b>40.010.000,00</b>	<b>2.926.500,00</b>	-	-

2013 - 12.365 - Manutenção do Ensino Básico - Pré-Escola.	01,04,06,10,14 e 16.	02.03.02 - Manutenção e Desenvolvimento do Ensino - Educação Infantil - Pré-Escola.	A	Alunos Atendidos.	Unidade	2022	6376	56.432.948,00	23.457.948,00	30.595.000,00	2.380.000,00		
						<b>Total:</b>		<b>56.432.948,00</b>	<b>23.457.948,00</b>	<b>30.595.000,00</b>	<b>2.380.000,00</b>	-	-
2023 - 12.367 - Manutenção do Ensino Básico - Ensino Especial - Creche.	01,04,06,10,14 e 16.	02.03.09 - Manutenção e Desenvolvimento do Ensino - Ensino Especial.	A	Alunos Atendidos.	Unidade	2022	67	2.584.531,00	584.531,00	2.000.000,00			
						<b>Total:</b>		<b>2.584.531,00</b>	<b>584.531,00</b>	<b>2.000.000,00</b>	-	-	-
2024 - 12.367 - Manutenção do Ensino Básico - Ensino Especial - Pré-Escola.	01,04,06,10,14 e 16.	02.03.09 - Manutenção e Desenvolvimento do Ensino - Ensino Especial.	A	Alunos Atendidos.	Unidade	2022	171	16.584.531,00	584.531,00	16.000.000,00			
						<b>Total:</b>		<b>16.584.531,00</b>	<b>584.531,00</b>	<b>16.000.000,00</b>	-	-	-
2014 - 12.361 - Manutenção do Ensino Básico - Ensino Fundamental.	01,04,06,10,14 e 16.	02.03.03 - Manutenção e Desenvolvimento do Ensino - Educação Fundamental.	A	Alunos Atendidos.	Unidade	2022	8774	106.035.443,00	55.010.443,00	45.025.000,00	6.000.000,00		
						<b>Total:</b>		<b>106.035.443,00</b>	<b>55.010.443,00</b>	<b>45.025.000,00</b>	<b>6.000.000,00</b>	-	-
2025 - 12.367 - Manutenção do Ensino Básico - Ensino Fundamental - Ensino Especial.	01,04,06,10,14 e 16.	02.03.09 - Manutenção e Desenvolvimento do Ensino - Ensino Especial.	A	Alunos Atendidos.	Unidade	2022	329	2.952.793,00	952.793,00	2.000.000,00			
						<b>Total:</b>		<b>2.952.793,00</b>	<b>952.793,00</b>	<b>2.000.000,00</b>	-	-	-
2022 - 12.366 - Manutenção do Ensino Básico - Ensino Fundamental - EJA.	01,04,06,10,14 e 16.	02.03.08 - Manutenção e Desenvolvimento do Ensino - Jovens e Adultos.	A	Alunos Atendidos.	Unidade	2022	414	4.190.716,00	1.540.716,00	2.650.000,00			
						<b>Total:</b>		<b>4.190.716,00</b>	<b>1.540.716,00</b>	<b>2.650.000,00</b>	-	-	-
<b>TOTAL DO PROGRAMA NA LDO 2022</b>						2022		282.840.219,00	133.253.719,00	138.280.000,00	11.306.500,00		
						<b>Total:</b>		<b>282.840.219,00</b>	<b>133.253.719,00</b>	<b>138.280.000,00</b>	<b>11.306.500,00</b>	-	-

## METAS POR REGIÃO

## GESTÃO DO SISTEMA DE ENSINO DA EDUCAÇÃO MUNICIPAL

Descrição	Unidade de Medida	Região	2022	Observações

PREFEITURA MUNICIPAL DE BAURU - LEI DE DIRETRIZES ORÇAMENTÁRIAS 2022 - PLANILHA DE PROGRAMA E AÇÕES													
PROGRAMAS COMPLEMENTARES À EDUCAÇÃO - MERENDA E TRANSPORTE ESCOLAR.													
<b>Unidade:</b>	02.03.00	Secretaria Municipal da Educação.											
<b>Programa:</b>	110	Programas Complementares à Educação - Merenda e Transporte Escolar.											
<b>Descrição</b>	Ações que forneçam alimentos saudáveis e nutritivos adequados ao crescimento e desenvolvimento dos estudantes e transporte seguro.												
<b>Objetivo</b>	Promover ações de excelência para o fornecimento de merenda e transporte escolar aos estudantes da Rede Pública.												
<b>Justificativa</b>	As ações apontadas culminarão com alimentação balanceada às necessidades dos estudantes para seu crescimento e desenvolvimento e o transporte para garantia o acesso às escolas.												
<b>Público-alvo:</b>	Estudantes da Rede Pública.			<b>Tipo:</b>	Finalístico.								
<b>Natureza:</b>	Contínua.			<b>Início Previsto:</b>	01/01/22		<b>Término Previsto:</b>	31/12/22					
INDICADORES DO PROGRAMA													
Descrição	Ações Vinculadas	Unidade de Medida	Índice Recente	Data de Apuração	2022			Índice desejado ao final da LDO					
Número de estudantes transportados.	2021 ; 2022.	porcentagem	4,060	31/12/2020	100%			100%					
Refeições servidas no Programa de Alimentação Escolar - PAE.	2023 ; 2024 ; 2025 ; 2026 ; 2027.	porcentagem	10.268,068	31/12/2020	100%			100%					
AÇÕES						RECURSOS							
Descrição da Ação:	Objetivos do Desenvolvimento Sustentável:	Unidade Responsável:	Tipo	Produto (Bem ou Serviço)	Unidade de Medida	Ano	Metas Físicas	Valores (R\$)	REC. PROP.	ESTADUAL	FEDERAL	FUNDOS	OUTROS
2015 - 12.361 - Transporte de Alunos.	01,02 e 04.	02.03.03 - Manutenção e Desenvolvimento do Ensino - Educação Fundamental.	A	Atendimento da demanda.	Porcentagem	2022	100%	10.282.031,00	577.758,00	9.704.000,00	273,00		
						<b>Total:</b>		<b>10.282.031,00</b>	<b>577.758,00</b>	<b>9.704.000,00</b>	<b>273,00</b>	-	-
2016 - 12.362 - Transporte de Alunos - Ensino Médio.	01,02 e 04.	02.03.07 - Ensino Médio.	A	Atendimento da demanda.	Porcentagem	2022	100%	35.700,00	-		35.700,00		
						<b>Total:</b>		<b>35.700,00</b>	<b>-</b>	<b>-</b>	<b>35.700,00</b>	-	-
2017 - 12.306 - Alimentação Escolar - Fundamental.	01,02 e 04.	02.03.06 - Merenda Escolar.	A	Atendimento da demanda.	Porcentagem	2022	100%	7.784.462,94	5.857,00	5.213.605,94	2.565.000,00		
						<b>Total:</b>		<b>7.784.462,94</b>	<b>5.857,00</b>	<b>5.213.605,94</b>	<b>2.565.000,00</b>	-	-
2018 - 12.306 - Alimentação Escolar - Médio.	01,02 e 04.	02.03.06 - Merenda Escolar.	A	Atendimento da demanda.	Porcentagem	2022	100%	4.137.350,00	2.350,00	3.025.000,00	1.110.000,00		
						<b>Total:</b>		<b>4.137.350,00</b>	<b>2.350,00</b>	<b>3.025.000,00</b>	<b>1.110.000,00</b>	-	-
2019 - 12.306 - Alimentação Escolar - Pré-Escola.	01,02 e 04.	02.03.06 - Merenda Escolar.	A	Atendimento da demanda.	Porcentagem	2022	100%	1.270.357,00	5.857,00		1.264.500,00		
						<b>Total:</b>		<b>1.270.357,00</b>	<b>5.857,00</b>	<b>-</b>	<b>1.264.500,00</b>	-	-
2020 - 12.306 - Alimentação Escolar - Creche.	01,02 e 04.	02.03.06 - Merenda Escolar.	A	Atendimento da demanda.	Porcentagem	2022	100%	1.543.350,00	2.350,00		1.541.000,00		
						<b>Total:</b>		<b>1.543.350,00</b>	<b>2.350,00</b>	<b>-</b>	<b>1.541.000,00</b>	-	-
2021 - 12.306 - Alimentação Escolar - EJA.	01,02 e 04.	02.03.06 - Merenda Escolar.	A	Atendimento da demanda.	Porcentagem	2022	100%	200.350,00	2.350,00	32.500,00	165.500,00		
						<b>Total:</b>		<b>200.350,00</b>	<b>2.350,00</b>	<b>32.500,00</b>	<b>165.500,00</b>	-	-
<b>TOTAL DO PROGRAMA NA LDO 2022</b>						2022		25.253.600,94	596.522,00	17.975.105,94	6.681.973,00		
						<b>Total:</b>		<b>25.253.600,94</b>	<b>596.522,00</b>	<b>17.975.105,94</b>	<b>6.681.973,00</b>	-	-

METAS POR REGIÃO				
PROGRAMAS COMPLEMENTARES À EDUCAÇÃO - MERENDA E TRANSPORTE ESCOLAR.				
Descrição	Unidade de Medida	Região	2022	Observações

PREFEITURA MUNICIPAL DE BAURU - LEI DE DIRETRIZES ORÇAMENTÁRIAS 2022 - PLANILHA DE PROGRAMA E AÇÕES													
AQUISIÇÕES, CONSTRUÇÕES E AMPLIAÇÕES DE UNIDADES ESCOLARES.													
Unidade:	02.03.00	Secretaria Municipal da Educação.											
Programa:	111	Aquisições, Construções e Ampliações de Unidades Escolares.											
Descrição	Ações para a expansão e aprimoramento das unidades escolares para a excelência no atendimento aos estudantes e servidores da rede municipal de Educação.												
Objetivo	Adquirir, construir e ampliar unidades escolares da Educação Infantil e Ensino Fundamental.												
Justificativa	As ações apontadas culminarão com a melhora na qualidade do ensino e no atendimento aos estudantes e servidores da rede municipal de Educação.												
Público-alvo:	Estudantes e servidores da Rede Municipal da Educação.	Tipo:	Finalístico.										
Natureza:	Temporária.	Início Previsto:	01/01/22	Término Previsto:	31/12/22								
INDICADORES DO PROGRAMA													
Descrição	Ações Vinculadas	Unidade de Medida	Índice Recente	Data de Apuração	2022							Índice desejado ao final do PPA	
Construção de unidades escolares - Educação Infantil.	1004 - 12.365	Novas escolas (un.)	66	20/7/2021	2							68	
Ampliação de unidades escolares - Educação Infantil.	1004 - 12.365	Escolas ampliadas (un.)	66	20/7/2021	3							69	
Ampliação de unidades escolares - Ensino Fundamental.	1004 - 12.361	Escolas ampliadas (un.)	16	20/7/2021	3							19	
AÇÕES													
RECURSOS													
Descrição da Ação:	Objetivos do Desenvolvimento Sustentável:	Unidade Responsável:	Tipo	Produto (Bem ou Serviço)	Unidade de Medida	Ano	Metas Físicas	Valores (R\$)	REC. PROP.	ESTADUAL	FEDERAL	FUNDOS	OUTROS
1004 - 12.365 - Ampliação e Construção de Unidades Escolares.	04,06,07,10,12,13 e 16	02.03.02 - Manutenção e Desenvolvimento do Ensino - Educação Infantil.	P	Novos espaços escolares e escolas ampliadas	Unidade	2022	5	5.751.974,00	3.687.064,00		2.064.910,00		
						<b>Total:</b>		<b>5.751.974,00</b>	<b>3.687.064,00</b>	-	<b>2.064.910,00</b>	-	-
1004 - 12.361 - Ampliação e Construção de Unidades Escolares.	04,06,07,10,12,13 e 16	02.03.03 - Manutenção e Desenvolvimento do Ensino - Educação Fundamental.	P	Novos espaços escolares e escolas ampliadas	Unidade	2022	3	3.917.716,00	2.867.716,00		1.050.000,00		
						<b>Total:</b>		<b>3.917.716,00</b>	<b>2.867.716,00</b>	-	<b>1.050.000,00</b>	-	-
<b>TOTAL DO PROGRAMA NA LDO 2022</b>						2022		9.669.690,00	6.554.780,00	-	3.114.910,00	-	-
						<b>Total:</b>		<b>9.669.690,00</b>	<b>6.554.780,00</b>	-	<b>3.114.910,00</b>	-	-

METAS POR REGIÃO				
AQUISIÇÕES, CONSTRUÇÕES E AMPLIAÇÕES DE UNIDADES ESCOLARES.				
Descrição	Unidade de Medida	Região	2022	Observações
Construção de unidades escolares - Educação Infantil.	Unidade	Tangará, Fortunato, Granja Cecília, Parque Jaraguá e um em projeto.	2	-
Ampliação de unidades escolares - Educação Infantil.	Unidade	EMEI Edna Kamla Faina, EMEI Aida Tibiriçá Borro, EMEI Aparecida Pereira Pezzatto, EMEI Stélio Machado Loureiro, EMEI Carlos Gomes Peixoto Mello, EMEI Orlando Silveira Martins, EMEI Antonio Guedes de Azevedo, EMEI Maria Elizabet Camillo de Pádua e EMEI Hubert Rademakers.	3	-
Ampliação de unidades escolares - Ensino Fundamental.	Unidade	EMEF Santa Maria, EMEF Prof. Waldomiro Fantini, EMEF Dirce Boemer Guedes de Azevedo, EMEF Alzira Cardoso e EMEF Nacilda Campos.	3	-

PREFEITURA MUNICIPAL DE BAURU - LEI DE DIRETRIZES ORÇAMENTÁRIAS 2022 - PLANILHA DE PROGRAMA E AÇÕES

GESTÃO DO MEIO AMBIENTE

<b>Unidade:</b>	02.10.00	Secretaria Municipal do Meio Ambiente
<b>Programa:</b>	112	Gestão do Meio Ambiente
<b>Descrição</b>	Elaboração do plano de gestão, implantação das ações, monitoramento e avaliação do programa.	
<b>Objetivo</b>	Desenvolver ações que permitam a conservação e recuperação dos Ecossistemas naturais com ações de fiscalização, aprovação e compensação ambiental; gestão dos resíduos gerados no município de forma a permitir a coleta ambientalmente ideal, o processamento adequado e a destinação final correta.	
<b>Justificativa</b>	Buscar a sustentabilidade econômica, social e ambiental permitindo o uso racional dos recursos naturais, assegurando a manutenção dos serviços ambientais.	
<b>Público-alvo:</b>	População em geral	Tipo: Finalístico
<b>Natureza:</b>	Continua	Início Previsto: 01/01/22 Término Previsto: 31/12/22

INDICADORES DO PROGRAMA

Descrição	Ações Vinculadas	Unidade de Medida	Índice Recente	Data de Apuração	2022	Índice desejado ao final da LDO
Construção de praças	Reurbanização de Áreas Verdes	Unidade	---	1/6/2021	2	2
Ampliação e reestruturação do viveiro de mudas	Investimentos no sistema de produção de mudas	Percentual	---	1/6/2021	25%	25%
Construção de espaços para o descarte consciente	Expansão na rede de Ecopontos	Unidade	8	1/6/2021	2	2
Ampliação e estruturação do Jardim Botânico	Investimento para a conservação da flora com a finalidade de recreação, exposição, educação e pesquisa	Percentual	---	1/6/2021	25%	25%
Reestruturação do Horto Florestal	Investimento na área verde do município	percentual	---	1/6/2021	25%	25%
Obras novas no Parque Zoológico	Investimento no parque zoológico	Unidade	---	1/6/2021	2	2

AÇÕES

RECURSOS

Descrição da Ação:	Objetivos do Desenvolvimento Sustentável:	Unidade Responsável:	Tipo	Produto (Bem ou Serviço)	Unidade de Medida	RECURSOS							
						Ano	Metas Físicas	Valores (R\$)	REC. PROP.	ESTADUAL	FEDERAL	FUNDOS	OUTROS
2105.18.122 - Gestão de manutenção preventiva e corretiva em viaturas, máquinas e equipamentos	3 - 11	02.10.01 - Gestão Administrativa, de Urbanização, Resíduos Sólidos e Limpeza	A	Manutenção de Despesas	Percentual	2022	100	350.000,00	350.000,00	-	-	-	-
						<b>Total:</b>		<b>350.000,00</b>	<b>350.000,00</b>	-	-	-	-
1012 - 18.541 - Construção e Reurbanização de Áreas Verdes, Praças, Parques e Bosques	3 - 11	02.10.01 - Gestão Administrativa, de Urbanização, Resíduos Sólidos e Limpeza	P	Construção	Unidade	2022	2	50.000,00	50.000,00	-	-	-	-
						<b>Total:</b>		<b>50.000,00</b>	<b>50.000,00</b>	-	-	-	-
2060 - 18.541 - Alimentação dos Animais do Parque Zoológico	12 - 15	02.10.01 - Gestão Administrativa, de Urbanização, Resíduos Sólidos e Limpeza	A	Manutenção das Despesas	Percentual	2022	100	550.000,00	-	-	-	550.000,00	-
						<b>Total:</b>		<b>550.000,00</b>	-	-	-	<b>550.000,00</b>	-
2061 - 18.541 - Manutenção e Operação de Áreas Verdes, Praças, Parques e Bosques	3 - 11	02.10.01 - Gestão Administrativa, de Urbanização, Resíduos Sólidos e Limpeza	A	Manutenção das Despesas	Percentual	2022	100	300.000,00	300.000,00	-	-	-	-
						<b>Total:</b>		<b>300.000,00</b>	<b>300.000,00</b>	-	-	-	-
2062 - 18.541 - Realização de Eventos e Educação Ambiental	3 - 4	02.10.01 - Gestão Administrativa, de Urbanização, Resíduos Sólidos e Limpeza	A	Eventos	Unidade	2022	2	50.000,00	50.000,00	-	-	-	-
						<b>Total:</b>		<b>50.000,00</b>	<b>50.000,00</b>	-	-	-	-
1013 - 18.541 - Ampliação e Reestruturação do Viveiro de Mudas	3 - 11	02.10.01 - Gestão Administrativa, de Urbanização, Resíduos Sólidos e Limpeza	P	Ampliação	Percentual	2022	100	100.000,00	100.000,00	-	-	-	-
						<b>Total:</b>		<b>100.000,00</b>	<b>100.000,00</b>	-	-	-	-
1016 - 18.542 - Ampliação e Estruturação do Jardim Botânico	3	02.10.01 - Gestão Administrativa, de Urbanização, Resíduos Sólidos e Limpeza	P	Ampliação	Percentual	2022	100	113.760,00	113.760,00	-	-	-	-
						<b>Total:</b>		<b>113.760,00</b>	<b>113.760,00</b>	-	-	-	-
2064 - 18.542 - Contratação de serviços terceirizados associados a gestão e operação ambiental	3 - 15	02.10.01 - Gestão Administrativa, de Urbanização, Resíduos Sólidos e Limpeza	A	Manutenção das Despesas	Percentual	2022	100	37.420.220,00	37.420.220,00	-	-	-	-
						<b>Total:</b>		<b>37.420.220,00</b>	<b>37.420.220,00</b>	-	-	-	-
2069 - 18.543 - Recuperação de Áreas Degradadas	3 - 13 - 15	02.10.01 - Gestão Administrativa, de Urbanização, Resíduos Sólidos e Limpeza	A	Manutenção das Despesas	Percentual	2022	100	250.000,00	250.000,00	-	-	-	-
						<b>Total:</b>		<b>250.000,00</b>	<b>250.000,00</b>	-	-	-	-
2065 - 18.542 - Alimentação, Castração e Demais Despesas do Centro/Abrigo de Reabilitação de Animais Domésticos e de Pequeno Porte	3 - 15	02.10.01 - Gestão Administrativa, de Urbanização, Resíduos Sólidos e Limpeza	A	Manutenção das Despesas	Percentual	2022	100	180.000,00	180.000,00	-	-	-	-
						<b>Total:</b>		<b>180.000,00</b>	<b>180.000,00</b>	-	-	-	-

2066 - 18.542 - Manutenção do Jardim Botânico	3 - 4 - 15	02.10.01 - Gestão Administrativa, de Urbanização, Resíduos Sólidos e Limpeza	A	Manutenção das Despesas	Percentual	2022	100	189.420,00	189.420,00	-	-	-	-
						<b>Total:</b>		<b>189.420,00</b>	<b>189.420,00</b>	-	-	-	-
2067 - 18.542 - Reestruturação do Horto Florestal	3 - 4 - 15	02.10.01 - Gestão Administrativa, de Urbanização, Resíduos Sólidos e Limpeza	P	Reforma do Horto	Percentual	2022	100	76.100,00	76.100,00	-	-	-	-
						<b>Total:</b>		<b>76.100,00</b>	<b>76.100,00</b>	-	-	-	-
2068 - 18.542 - Manutenção do Viveiro Municipal	3 - 4 - 15	02.10.01 - Gestão Administrativa, de Urbanização, Resíduos Sólidos e Limpeza	A	Manutenção das Despesas	Percentual	2022	100	120.000,00	120.000,00	-	-	-	-
						<b>Total:</b>		<b>120.000,00</b>	<b>120.000,00</b>	-	-	-	-
1014 - 18.542 - Construção de Espaços para Descarte Consciente	3 - 4 - 11 - 15	02.10.01 - Gestão Administrativa, de Urbanização, Resíduos Sólidos e Limpeza	P	Construção	Unidade	2022	2	100.000,00	100.000,00	-	-	-	-
						<b>Total:</b>		<b>100.000,00</b>	<b>100.000,00</b>	-	-	-	-
2063 - 18.542 - Manutenção de Espaços para Descarte Consciente	3 - 4 - 11 - 15	02.10.01 - Gestão Administrativa, de Urbanização, Resíduos Sólidos e Limpeza	A	Manutenção das Despesas	Percentual	2022	100	200.000,00	200.000,00	-	-	-	-
						<b>Total:</b>		<b>200.000,00</b>	<b>200.000,00</b>	-	-	-	-
2070 - 18.542 - Gestão do Meio Ambiente	3 - 4 - 11 - 12 - 13 - 15	02.10.02 - Fundo municipal do Meio Ambiente	A	Manutenção das Despesas	Percentual	2022	100	25.000,00	-	-	-	25.000,00	-
						<b>Total:</b>		<b>25.000,00</b>	-	-	-	<b>25.000,00</b>	-
1017 - 18.542 - Obras nova do Parque Zoológico	3 - 4 - 15	02.10.03 - Fundo Municipal Do Zoológico	P	Fundo Municipal de Manutenção e Ampliação do Zoológico	Unidade	2022	2	920.000,00	-	-	-	920.000,00	-
						<b>Total:</b>		<b>920.000,00</b>	-	-	-	<b>920.000,00</b>	-
2071 - 18.542 - Administração Geral do Zoológico	3 - 4 - 15	02.10.03 - Fundo Municipal Do Zoológico	A	Fundo Municipal de Manutenção e Ampliação do Zoológico	Percentual	2022	100	1.800.000,00	-	-	-	1.800.000,00	-
						<b>Total:</b>		<b>1.800.000,00</b>	-	-	-	<b>1.800.000,00</b>	-
1015 - 18.541 - Ampliação do Centro/Abriço de Reabilitação de Animais	3 - 15	02.10.01 - Gestão Administrativa, de Urbanização, Resíduos Sólidos e Limpeza	P	Manutenção das Despesas	Percentual	2022	100	2,00	1,00	-	-	1,00	-
						<b>Total:</b>		<b>2,00</b>	<b>1,00</b>	-	-	<b>1,00</b>	-
2072 - 18.542 - Estudos de Políticas de Proteção de Animais Domésticos e Silvestres	3 - 15	02.10.04 - Fundo Municipal De Proteção Animal	A	Manutenção de Despesas	Percentual	2022	100	1,00	-	-	-	1,00	-
						<b>Total:</b>		<b>1,00</b>	-	-	-	<b>1,00</b>	-
<b>TOTAL DO PROGRAMA NA LDO 2022</b>						2022		42.794.503,00	39.499.501,00	-	-	3.295.002,00	-

## METAS POR REGIÃO

## GESTÃO DO MEIO AMBIENTE

Descrição	Unidade de Medida	Região	2022	Observações
Construção de praças	Unidade	Leste/Nordeste/Noroeste/Sudoeste	2	À definir a localização
Ampliação e reestruturação do viveiro de mudas	Percentual	Leste	25%	
Construção de espaços para o descarte consciente	Unidade	leste/oeste/norte/sul	2	À definir a localização
Ampliação e estruturação do Jardim Botânico	Percentual	Leste	25%	
Reestruturação do Horto Florestal	Percentual	Leste	25%	
Obras novas no Parque Zoológico	Unidade	Leste	2	

PREFEITURA MUNICIPAL DE BAURU - LEI DE DIRETRIZES ORÇAMENTÁRIAS 2022 - PLANILHA DE PROGRAMA E AÇÕES														
GESTÃO DO ESPORTE E LAZER														
<b>Unidade:</b>	02.11.00	SECRETARIA MUNICIPAL DE ESPORTES E LAZER												
<b>Programa:</b>	113	Gestão do Esporte e Lazer												
<b>Descrição:</b>	Ações específicas para o desenvolvimento esportivo e a oferta de lazer na cidade de Bauru que contribuam para o processo de formação humana, para a promoção de subsistência econômica na área esportiva e da promoção da qualidade de vida.													
<b>Objetivos:</b>	Diante dos desafios de gestão, assumimos os seguintes objetivos: desenvolver o esporte e o lazer desde a infância até a terceira idade, permitindo que a SEMEL reafirme seu protagonismo; oportunizar experiências significativas de esporte e lazer, por intermédio de políticas públicas, melhorando a qualidade de vida da população atendida e ampliando seu alcance; oferecer processos de iniciação e especialização esportivos, e o desenvolvimento do esporte de alto rendimento de maneira sistematizada, assumindo-o como referência aos processos iniciais; garantir processos competitivos e a participação em competições com chances federativas; estruturar o projeto político para o lazer na cidade de Bauru.													
<b>Justificativa:</b>	Necessidade de promover com qualidade o esporte e o lazer aos municípios de Bauru por intermédio de ações diretas do Poder Público fortalecidas pelo estabelecimento de parcerias de instituições dos setores público e privado.													
<b>Público-alvo:</b>	Municípios em geral, profissionais da área de Educação Física e Esportes e Instituições esportivas e sociais.							<b>Tipo:</b>	Finalístico					
<b>Natureza:</b>	Continua							<b>Início previsto:</b>	01/01/22		<b>Término previsto:</b>	31/12/22		
INDICADORES DO PROGRAMA														
Descrição	Ações Vinculadas	Unidade de Medida	Índice Recente	Data de Apuração	2022		Índice desejado ao final da LDO							
Apoio a desportos comunitários, esportes amadores e eventos esportivos.	Organização de ações e eventos esportivos comunitários e amadores	Beneficiário (un.)	0	4/1/2021	1440		1440							
Preparação e apoio a atletas de desportos de alto rendimento.	Sistematização e aplicação do treino e preparação competitiva a atletas de alto rendimento	Atleta (un.)	100	4/1/2021	140		140							
Atividades de lazer e de qualidade de vida.	Oferta de programas de lazer e de qualidade de vida	Beneficiário (un.)	1000	4/1/2021	7000		7000							
Fomento de projetos de esportes pelo Fundo Municipal de Desenvolvimento Esportivo.	Ações de apoio às instituições para desenvolvimento do desporto e paradesporto	Instituição (un.)	0	4/1/2021	35		35							
AÇÕES							RECURSOS							
Descrição da ação	Objetivos do Desenvolvimento Sustentável - ODS	Unidade responsável	Tipo	Produto (Bem ou Serviço)	Un. de medida	Ano	Metas físicas	Valores (R\$)	REC. PRÓPRIO	ESTADUAL	FEDERAL	FUNDOS	OUTROS	
2073 - 27.811 - Desporto e Paradesporto de rendimento	Assegurar vidas saudáveis e promover o bem estar para todos em todas as idades.	02.11.01 Gestão do Esporte e do Lazer	A	Modalidades desportivas e paradesportivas de rendimento	Modalidade desportiva (un.)	2022	35	337.000,00	337.000,00	-	-	-	-	
						<b>Total:</b>		<b>337.000,00</b>	<b>337.000,00</b>	-	-	-	-	
2074 - 27.813 - Lazer e qualidade de vida	Assegurar vidas saudáveis e promover o bem estar para todos em todas as idades.	02.11.01 Gestão do Esporte e do Lazer	A	Usuários atendidos	Beneficiário (un.)	2022	7000	50.000,00	50.000,00	-	-	-	-	
						<b>Total:</b>		<b>50.000,00</b>	<b>50.000,00</b>	-	-	-	-	
1018 - 27.811 - Construção, ampliação e reformas	Construir infra-estrutura resiliente, promover industrialização inclusiva e sustentável e fomentar a inovação.	02.11.01 Gestão do Esporte e do Lazer	P	Ampliação e reforma	Obra (un.)	2022	5	16.230.000,00	300.000,00	-	15.930.000,00	-	-	
						<b>Total:</b>		<b>16.230.000,00</b>	<b>300.000,00</b>	-	<b>15.930.000,00</b>	-	-	
2076 - 27.811 - Manutenção do Fundo Municipal de Desenvolvimento Esportivo	Assegurar educação inclusiva e equitativa de qualidade e promover oportunidades de aprendizado por toda a vida para todos.	02.11.02 Fundo Municipal de Desenvolvimento Esportivo	P	Desenvolvimento desportivo	Instituição (un.)	2022	35	842.000,00	813.000,00	-	-	29.000,00	-	
						<b>Total:</b>		<b>842.000,00</b>	<b>813.000,00</b>	-	-	<b>29.000,00</b>	-	
2075 - 27.812 - Desporto comunitário	Assegurar vidas saudáveis e promover o bem estar para todos em todas as idades.	02.11.01 Gestão do Esporte e do Lazer	A	Desenvolvimento do desporto comunitário, desporto amador e evento esportivo	Beneficiário (un.)	2022	5	200.000,00	200.000,00	-	-	-	-	
						<b>Total:</b>		<b>200.000,00</b>	<b>200.000,00</b>	-	-	-	-	
<b>TOTAL DO PROGRAMA NO PPA:</b>						2022		17.659.000,00	1.700.000,00	-	15.930.000,00	29.000,00	-	
						<b>Total:</b>		<b>17.659.000,00</b>	<b>1.700.000,00</b>	-	<b>15.930.000,00</b>	<b>29.000,00</b>	-	
METAS POR REGIÃO														
GESTÃO DO ESPORTE E LAZER														
Descrição	Unidade de Medida		Região		2022		Observações							
Modernização da Pista de Atletismo Estádio Milagrão - Centro de Atletismo Cabo Alcides	Obra (un.)		Oeste		30%		Convênio Federal							
Construção do Ginásio Poliesportivo	Obra (un.)		Leste		100%		Convênio Federal							
Revitalização Estádios Distritais (Horácio A. Cunha; Padilhão; Toninho Guerreiro; José G. Moura)	Obra (un.)		Centro Oeste, Nordeste, Oeste e Norte		100%		Emenda Parlamentar							

PREFEITURA MUNICIPAL DE BAURU - LEI DE DIRETRIZES ORÇAMENTÁRIAS 2022 - PLANILHA DE PROGRAMA E AÇÕES													
GESTÃO ACESSO CULTURAL													
<b>Unidade:</b>	02.12.00	Secretaria Municipal de Cultura											
<b>Programa:</b>	114	Gestão Acesso Cultural											
<b>Descrição</b>	A Secretaria Municipal de Cultura é constituída pelos Departamentos de Administração e Expediente, Ação Cultural e Proteção ao Patrimônio Cultural. Possui X equipamentos: Centro Cultural, Teatro Municipal, uma Biblioteca Central e seis ramais, Pinacoteca, Museu Ferroviário e Histórico, Reserva Técnica, Estação Cidadania (antigo CEU das Artes), sedes do Projeto Guri e da Orquestra e Banda Sinfônicas Municipais e Sambódromo. Além disso, tem três corpos estáveis de música, Orquestra e Banda, e de Ballet, a Cia Estável de Dança e cuida de eventos que ocorrem em espaços como o Parque Vitória Régia e praças da cidade. -												
<b>Objetivo</b>	Dar visibilidade à diversidade cultural potencializando a fruição das referências da cidade descentralizando ações.												
<b>Justificativa</b>	Solidificar a identidade buscando os vários agentes de cultura, promovendo inclusão e difusão de conhecimento, além de contribuir com desenvolvimento da cidade.												
<b>Público-alvo:</b>	Sociedade em Geral			<b>Tipo:</b>		Finalístico							
<b>Natureza:</b>	contínua			<b>Início Previsto:</b>		01/01/22		<b>Término Previsto:</b>		31/12/22			
INDICADORES DO PROGRAMA													
Descrição	Ações Vinculadas	Unidade de Medida	Índice Recente	Data de Apuração	2022			Índice desejado ao final da LDO					
Usuários atendidos pelo serviço	Apresentações Artísticas, Culturais, Museológicas e Patrimoniais	Unidade	180.000	31/12/2019	180.000			180.000					
Imóveis Mantidos	Manutenção predial interno e externo	Unidade	19	31/7/2021	19			19					
Imóveis Reformados	Reforma de bens tombados	Unidade	-	31/7/2021	1			1					
Programas de Estímulo a Cultura	Programas que incentivem projetos Culturais	Unidade	19	31/09/2019	20			20					
AÇÕES													
RECURSOS													
Descrição da Ação:	Objetivos do Desenvolvimento Sustentável:	Unidade Responsável:	Tipo	Produto (Bem ou Serviço)	Unidade de Medida	Ano	Metas Físicas	Valores (R\$)	REC. PROP.	ESTADUAL	FEDERAL	FUNDOS	OUTROS
2077 - 13.391 - Manutenção das Ações de Preservação do Patrimônio Histórico	3/4/5/8/10/13/15/16/17	02.12.01 - Gestão Administrativa, de Cultura e de Patrimônio Histórico	A	Museus Atendidos	Unidade	2022	5	1.201.972,20	200.000,00	901.972,20	100.000,00		
						<b>Total:</b>		<b>1.201.972,20</b>	<b>200.000,00</b>	<b>901.972,20</b>	<b>100.000,00</b>	-	-
2081 - 13.391 - Ferrovia para todos - Preservação do Patrimônio Histórico Ferroviário	3/5/8/10/13/15/17	02.12.01 - Gestão Administrativa, de Cultura e de Patrimônio Histórico	A	Manutenção do projeto	Porcentagem	2022	100%	600.000,00	100.000,00		500.000,00		
						<b>Total:</b>		<b>600.000,00</b>	<b>100.000,00</b>	-	<b>500.000,00</b>	-	-
2079 - 13.392 - Formação e Difusão Cultural	3/4/5/8/10/13/15/16	02.12.01 - Gestão Administrativa, de Cultura e de Patrimônio Histórico	A	Pessoas Atendidas	Unidade	2022	180000	600.000,00	600.000,00				
						<b>Total:</b>		<b>600.000,00</b>	<b>600.000,00</b>	-	-	-	-
2080 - 13.392 - Custeio dos Grupos de Referência	3/4/5/8/10/13	02.12.01 - Gestão Administrativa, de Cultura e de Patrimônio Histórico	A	Pagamentos de Bolsas	Unidade	2022	136	582.409,00	582.409,00				
						<b>Total:</b>		<b>582.409,00</b>	<b>582.409,00</b>	-	-	-	-
2083 - 13.392 - Manutenção Bibliotecas e Teatro Municipal	3/4/5/8/10/13/15/16	02.12.02 - Fundo Especial de Promoção das Atividades Culturais - FEPAC	A	Manutenção	Percentual	2022	100%	16.646,40				16.646,40	
						<b>Total:</b>		<b>16.646,40</b>	-	-	-	<b>16.646,40</b>	-
2078 - 13.391 - Manutenção das Ações de Preservação do Patrimônio	3/5/8/10/13/15/17	02.12.01 - Gestão Administrativa, de Cultura e de Patrimônio Histórico	A	Imóveis mantidos	Unidade	2022	19	200.000,00	200.000,00				
						<b>Total:</b>		<b>200.000,00</b>	<b>200.000,00</b>	-	-	-	-
1019 - 13.391 - Reestruturação do Teatro Municipal	3/5/8/10/13/15/17	02.12.01 - Gestão Administrativa, de Cultura e de Patrimônio Histórico	P	Unidade Reestruturada	Execução da obra (%)	2022	100%	2.000.000,00	2.000.000,00				
						<b>Total:</b>		<b>2.000.000,00</b>	<b>2.000.000,00</b>	-	-	-	-
2082 - 13.392 - Iniciativas de Estímulo à Cultura	3/4/5/8/10/13/15/16/17	02.12.01 - Gestão Administrativa, de Cultura e de Patrimônio Histórico	A	Projetos Atendidos (PEC e outros)	Unidade	2022	20	225.000,00	225.000,00				
						<b>Total:</b>		<b>225.000,00</b>	<b>225.000,00</b>	-	-	-	-
1020 - 13.392 - Implementação de Unidades Culturais	3/4/5/10	02.12.01 - Gestão Administrativa, de Cultura e de Patrimônio Histórico	P	Implementação de 2 unidades	Unidade	2022	1	220.000,00	220.000,00				
						<b>Total:</b>		<b>220.000,00</b>	<b>220.000,00</b>	-	-	-	-
<b>TOTAL DO PROGRAMA</b>					<b>Unidade</b>	2022		5.646.027,60	4.127.409,00	901.972,20	600.000,00	16.646,40	-
						<b>Total:</b>		<b>5.646.027,60</b>	<b>4.127.409,00</b>	<b>901.972,20</b>	<b>600.000,00</b>	<b>16.646,40</b>	-
METAS POR REGIÃO													
GESTÃO ACESSO CULTURAL													
Descrição	Unidade de Medida			Região	2022			Observações					



PREFEITURA MUNICIPAL DE BAURU - LEI DE DIRETRIZES ORÇAMENTÁRIAS 2022 - PLANILHA DE PROGRAMA E AÇÕES														
CIDADE EM AÇÃO, LIMPEZA E MANUTENÇÃO.														
<b>Unidade:</b>	02.13.00	Secretaria das Administrações Regionais												
<b>Programa:</b>	115	Cidade em ação, limpeza e manutenção.												
<b>Descrição</b>	Manutenção, capinação e limpeza de praças, bosques, terrenos, áreas públicas, vias de acesso, vicinais, guias e sarjetas.													
<b>Objetivo</b>	Realizar a limpeza, capinação e conservação, bem como a manutenção periódica dos espaços e áreas públicas para melhor atender a população local.													
<b>Justificativa</b>	Favorecer a utilização dos espaços públicos de forma consciente, oportunizar a limpeza dos setores de forma periódica, tornando a cidade limpa, agradável e preservada.													
<b>Público-alvo:</b>	Sociedade em geral	<b>Tipo:</b>	Finalístico											
<b>Natureza:</b>	Contínua	<b>Início Previsto:</b>	01/01/22	<b>Término Previsto:</b>	31/12/22									
INDICADORES DO PROGRAMA														
Descrição	Ações Vinculadas	Unidade de Medida	Índice Recente	Data de Apuração	2022			Índice desejado ao final da LDO						
Praças reformadas	2020 - 15.451	Porcentagem	-	26/7/2021	10%			90%						
AÇÕES														
Descrição da Ação:	Objetivos do Desenvolvimento Sustentável:	Unidade Responsável:	Tipo	Produto (Bem ou Serviço)	Unidade de Medida	RECURSOS								
						Ano	Metas Físicas	Valores (R\$)	REC. PROP.	ESTADUAL	FEDERAL	FUNDOS	OUTROS	
2084 - 15.452 - Zeladoria da Cidade	3; 11	02.13.01 - Gestão Administrativa e das Administrações Regionais	A	Zeladoria da Cidade	Demanda atendida (%)	2022	100%	7.000.100,00	7.000.000,00			100,00		
						<b>Total:</b>		<b>7.000.100,00</b>	<b>7.000.000,00</b>	-	<b>100,00</b>	-	-	
2085 - 15.244 - Execução de Projetos e Ações Comunitárias	3; 11	02.13.01 - Gestão Administrativa e das Administrações Regionais	A	Projetos Sociais	Unidade	2022	4	25.000,00	25.000,00					
						<b>Total:</b>		<b>25.000,00</b>	<b>25.000,00</b>	-	-	-	-	
<b>TOTAL DO PROGRAMA NA LDO</b>					Unidade	2022		7.025.100,00	7.025.000,00	-		100,00	-	-
						<b>Total:</b>		<b>7.025.100,00</b>	<b>7.025.000,00</b>	-	<b>100,00</b>	-	-	
METAS POR REGIÃO														
115														
Descrição	Unidade de Medida		Região		2022			Observações						
Praças reformadas	Porcentagem %		Norte		10%									
Praças reformadas	Porcentagem %		Sul		10%									

PREFEITURA MUNICIPAL DE BAURU - LEI DE DIRETRIZES ORÇAMENTÁRIAS 2022 - PLANILHA DE PROGRAMA E AÇÕES													
AGRICULTURA SUSTENTÁVEL													
<b>Unidade:</b>	02.14.00	Secretaria Municipal de Agricultura e Abastecimento											
<b>Programa:</b>	116	Agricultura Sustentável											
<b>Descrição</b>	Atendimento aos agricultores, ações e serviços de fiscalizações de estabelecimentos, manutenções e recuperações das estradas rurais, construção de pontes, mata-burros e passarelas, revitalização de feiras e implantação de espaços para novas feiras, implantação de programas, e captação de recursos através de repasses e convênios do governo estadual e federal.												
<b>Objetivo</b>	Tem o objetivo promover o Desenvolvimento Rural Sustentável, fortalecendo o pequeno agricultor, visando segurança alimentar e nutricional, geração de emprego e renda, saúde e educação. Prestar Assistência Técnica, Extensão Rural e apoio logístico aos pequenos produtores, de forma a desenvolver e fomentar formas de produção compatíveis com a proteção do meio socioambiental, bem como a comercialização dos seus produtos.												
<b>Justificativa</b>	Necessidade de promover o desenvolvimento sócioeconômico e cultural dos produtores rurais e de sua comunidade, colocá-los frente às inovações tecnológicas, incentivar as atividades agropecuárias agregando valor à produção e serviços, resgatando o patrimônio cultural e natural da zona rural do município, gerando conhecimentos novos, emprego e renda, melhorando a qualidade de vida no campo.												
<b>Público-alvo:</b>	Sociedade em geral			<b>Tipo:</b>	Finalístico								
<b>Natureza:</b>	Contínua			<b>Início Previsto:</b>	01/01/22			<b>Término Previsto:</b>	31/12/22				
INDICADORES DO PROGRAMA													
Descrição	Ações Vinculadas	Unidade de Medida	Índice Recente	Data de Apuração	2022				Índice desejado ao final da LDO				
Produtores Atendidos	2053 - 1011 - 1012 - 2054 - 2056	Unidade	500	1/1/2022	650				650				
Revitalização de espaços para feiras	2054	Unidade	42	1/1/2022	47				47				
Implantação de espaços para novas feiras (Investimento na expansão de novos espaços para novas feiras livres)	2054	Unidade	42	1/1/2022	47				47				
Manutenção e Recuperação de estradas rurais	1011	Km	180	1/1/2022	220				220				
Vistorias realizadas pelo Serviço de Inspeção Municipal de Bauru - SIMB	2053	Unidade	190	1/1/2022	200				200				
AÇÕES													
Descrição da Ação:	Objetivos do Desenvolvimento Sustentável:	Unidade Responsável:	Tipo	Produto (Bem ou Serviço)	Unidade de Medida	RECURSOS							
						Ano	Metas Físicas	Valores (R\$)	REC. PROP.	ESTADUAL	FEDERAL	FUNDOS	OUTROS
2089 - 20.608 - Manutenção do Fundo Especial de Despesa	2	02.14.02 - Fundo Especial de Despesa	A	Serviços de fiscalização de estabelecimentos	Percentual	2022	100%	30.600,00	-	-	-	30.600,00	-
						Total:		30.600,00	-	-	-	30.600,00	-
1021 - 20.608 - Apoio ao Desenvolvimento Rural	9	02.14.01 - Gestão Administrativa, da Agricultura, da Pesca e do Abastecimento	P	Estradas recuperadas	Atendimento da demanda (Percentual)	2022	100%	729.856,00	100.000,00	-	629.856,00	-	-
						Total:		729.856,00	100.000,00	-	629.856,00	-	-
1022 - 20.608 - Implantação de Agroindústria	2	02.14.01 - Gestão Administrativa, da Agricultura, da Pesca e do Abastecimento	P	Agroindústria	Percentual	2022	30%	20.000,00	20.000,00	-	-	-	-
						Total:		20.000,00	20.000,00	-	-	-	-
2086 - 20.605 - Fomento ao Abastecimento Alimentar	8	02.14.01 - Gestão Administrativa, da Agricultura, da Pesca e do Abastecimento	A	Revitalização de feiras e implantação de espaços para novas feiras	Unidade	2022	100%	150.000,00	150.000,00	-	-	-	-
						Total:		150.000,00	150.000,00	-	-	-	-
2087 - 20.608 - Recursos Naturais	15	02.14.01 - Gestão Administrativa, da Agricultura, da Pesca e do Abastecimento	A	Implantação do Programa Produtor de Águas e Pagamento por Serviços Ambientais	Unidade	2022	25%	10.594,00	10.594,00	-	-	-	-
						Total:		10.594,00	10.594,00	-	-	-	-
2088 - 20.608 - Agricultura urbana	15	02.14.01 - Gestão Administrativa, da Agricultura, da Pesca e do Abastecimento	A	Fomento e manutenção da agricultura urbana	Percentual	2022	25%	100.000,00	100.000,00	-	-	-	-
						Total:		100.000,00	100.000,00	-	-	-	-
<b>TOTAL DO PROGRAMA NA LDO 2022</b>						2022		941.050,00	280.594,00	-	629.856,00	30.600,00	-
						<b>Total:</b>		<b>941.050,00</b>	<b>280.594,00</b>	<b>-</b>	<b>629.856,00</b>	<b>30.600,00</b>	<b>-</b>

METAS POR REGIÃO				
AGRICULTURA SUSTENTÁVEL				
Descrição	Unidade de Medida	Região	2022	Observações
Revitalização de espaços para feiras	Unidade	Bairro Gasparini	100%	
Revitalização de espaços para feiras	Unidade	Bairro Santa Luzia	100%	
Revitalização de espaços para feiras	Unidade	Bairro Jardim Colina Verde	100%	
Revitalização de espaços para feiras	Unidade	Bairro Altos da Cidade	100%	
Revitalização de espaços para feiras	Unidade	Bairro Jardim Estrela Dalva	100%	
Implantação de espaços para novas feiras	Unidade	Região Norte ( Vila Lemos)	100%	
Implantação de espaços para novas feiras	Unidade	Região Sul	100%	
Implantação de espaços para novas feiras	Unidade	Região Oeste	100%	

PREFEITURA MUNICIPAL DE BAURU - LEI DE DIRETRIZES ORÇAMENTÁRIAS 2022 - PLANILHA DE PROGRAMA E AÇÕES

117

<b>Unidade:</b>	02.15.00	Secretaria Municipal de Desenvolvimento Econômico, Turismo e Renda			
<b>Programa:</b>	117	Fomento ao Desenvolvimento Científico, Tecnológico, Industrial, Comercial, Serviços e Turismo			
<b>Descrição</b>	Ações de fomento ao desenvolvimento científico, tecnológico, comercial, serviços e turismo				
<b>Objetivo</b>	Formular, coordenar, implementar, executar, monitorar e avaliar políticas, estratégias e diretrizes ligadas ao Departamento de Relações do Trabalho, Emprego e Turismo e Departamento de Indústria Comércio e Serviços.				
<b>Justificativa</b>	Necessidade de promover ações que possam permitir o desenvolvimento de novas oportunidades nas áreas científicas, tecnológicas, comerciais de serviços e turismo				
<b>Público-alvo:</b>	população em geral e empresariado local e regional	<b>Tipo:</b>	finalístico		
<b>Natureza:</b>	contínua	<b>Início Previsto:</b>	01/01/22	<b>Término Previsto:</b>	31/12/22

INDICADORES DO PROGRAMA

Descrição	Ações Vinculadas	Unidade de Medida	Índice Recente	Data de Apuração	2022	Índice desejado ao final da LDO
Desenvolvimento de comunicação para apresentação do município de Bauru na atração de empresas, equipamentos turísticos e ações focadas ao trabalho e renda	2082 - 23.691	Empresas prospectadas e áreas concedidas (UN)	1	19/7/2021	3	3
Editais de Mentorias para projetos de inovação, Eventos de inovação	2083 - 19.573	Número de editais e eventos (UN)	0	19/7/2021	7	7
Atendimentos Carro -Casa do Empreendedor Móvel, Emprega Bauru - Software para melhoria da plataforma	2081 - 11.334 / 11.333	Atendimento ao público (UN)	9871	19/7/2021	10000	10000
Realização de Eventos geradores de fluxo Turístico e/ou Institucionais, Apoio e captação de eventos geradores de fluxo turístico	2087 - 23.695 / 2091 - 23.695	Eventos realizados (UN)	0	19/7/2021	20	20
Incrementação do Espaço de Inovação "Inova Bauru", através de equipamentos e reformas necessárias	1083 - 19.573	Incrementação do espaço físico (%)	50%	19/7/2021	65%	100%
Desenvolvimento de sistema de inteligência turística	2088 - 23.695 / 2090 - 23.691	Criação e manutenção de Software e Self Point (%)	50%	19/7/2021	65%	100%
Fórum de captação de investidores para o desenvolvimento do trade ecoturismo de Bauru, distritos industriais, empregabilidade e inovação	2086 - 23.691	Realização de Fórum (UN)	0	19/7/2021	1	5

AÇÕES

RECURSOS

Descrição da Ação:	Objetivos do Desenvolvimento Sustentável:	Unidade Responsável:	Tipo	Produto (Bem ou Serviço)	Unidade de Medida	Ano	Metas Físicas	Valores (R\$)	RECURSOS					
									REC. PROP.	ESTADUAL	FEDERAL	FUNDOS	OUTROS	
2101 - 23.691 - Plano de Incentivo a Bauru	9 - Indústria, inovação e infraestrutura, 17 - parcerias e meios de implementação	02.15.01 - Gestão Administrativa, de Desenvolvimento Sócio Econômico e Tecnológico	A	Desenvolvimento de comunicação para apresentação do município de Bauru na atração de empresas, equipamentos turísticos e ações focadas ao trabalho e renda	%	2022	65%	158.040,00	158.040,00					
						<b>Total:</b>		<b>158.040,00</b>	<b>158.040,00</b>	-	-	-	-	
2104 - 23.691 - Manutenção do Fundo dos Distritos	9 - Indústria, inovação e infraestrutura, 17 - parcerias e meios de implementação	02.15.03 - Fundo Municipal para aquis. de áreas e obras de infraest. nos distritos e mini distritos	A	Manutenção dos distritos	%	2022	65%	200,00	100,00				100,00	
						<b>Total:</b>		<b>200,00</b>	<b>100,00</b>	-	-	<b>100,00</b>	-	
2100- 11.333- Fundo de Trabalho e Emprego	8 - Trabalho decente e crescimento econômico	02.15. - Fundo Municipal de Trabalho e Emprego	A	Atividades para fomentar a empregabilidade local	%	2022	65%	200,00	100,00				100,00	
						<b>Total:</b>		<b>200,00</b>	<b>100,00</b>	-	-	<b>100,00</b>	-	
2103 - 23.695 - Manutenção do Fundo do Turismo	8 - Trabalho decente e crescimento econômico	02.15.02 - Fundo Municipal de Turismo	A	Atividades para fomentar o trade de turismo	%	2022	65%	200,00	100,00				100,00	
						<b>Total:</b>		<b>200,00</b>	<b>100,00</b>	-	-	<b>100,00</b>	-	
2090 - 19.573 - Ciência, Inovação e Tecnologia	9 - Indústria, inovação e infraestrutura, 17 - parcerias e meios de implementação	02.15.01 - Gestão Administrativa, de Desenvolvimento Sócio Econômico e Tecnológico	A	Editais de Mentorias para projetos de inovação e eventos	Unidade	2022	7	150.000,00	150.000,00					
						<b>Total:</b>		<b>150.000,00</b>	<b>150.000,00</b>	-	-	-	-	
2091 - 19.573 - Incrementação do Espaço de Inovação "Inova Bauru"	9 - Indústria, inovação e infraestrutura, 17 - parcerias e meios de implementação	02.15.01 - Gestão Administrativa, de Desenvolvimento Sócio Econômico e Tecnológico	A	Incrementação do Espaço físico	%	2022	65%	316.090,00	316.090,00					
						<b>Total:</b>		<b>316.090,00</b>	<b>316.090,00</b>	-	-	-	-	

2102 - 23.691 - Fórum Regional de Desenvolvimento	8 - Trabalho decente e crescimento econômico	02.15.01 - Gestão Administrativa, de Desenvolvimento Sócio Econômico e Tecnológico	A	Fórum de captação de investidores para o desenvolvimento do trade ecoturismo de Bauru	Unidade	2022	1	52.680,00	52.680,00				
						<b>Total:</b>		<b>52.680,00</b>	<b>52.680,00</b>	-	-	-	-
2092 - 11.334 - Atendimentos Carro - Casa do Empreendedor Móvel	8 - Trabalho decente e crescimento econômico	02.15.01 - Gestão Administrativa, de Desenvolvimento Sócio Econômico e Tecnológico	A	Atendimento a população	Unidade	2022	4800	158.040,00	158.040,00				
						<b>Total:</b>		<b>158.040,00</b>	<b>158.040,00</b>	-	-	-	-
2093 - 11.333 - Emprega Bauru - Software para melhoria da plataforma	8 - Trabalho decente e crescimento econômico	02.15.01 - Gestão Administrativa de Desenvolvimento Sócio Econômico e Tecnológico	A	Implantação e Manutenção de Software de emprego	%	2022	100%	9.480,00	9.480,00				
						<b>Total:</b>		<b>9.480,00</b>	<b>9.480,00</b>	-	-	-	-
2094 - 23.695 - Realização de Eventos geradores de fluxo Turístico e/ou Institucionais	8 - Trabalho decente e crescimento econômico	02.15.01 - Gestão Administrativa de Desenvolvimento Sócio Econômico e Tecnológico	A	Realização de Eventos de turismo	quantidade	2022	10	263.400,00	263.400,00				
						<b>Total:</b>		<b>263.400,00</b>	<b>263.400,00</b>	-	-	-	-
2095 - 23.695 - Desenvolvimento Sustentável do Turismo, Empreendedorismo e Relações do Trabalho	8 - Trabalho decente e crescimento econômico	02.15.01 - Gestão Administrativa de Desenvolvimento Sócio Econômico e Tecnológico	A	Criação e manutenção de uma plataforma de Turismo e instalação e criação de Self Point	%	2022	65%	100.090,00	100.090,00				
						<b>Total:</b>		<b>100.090,00</b>	<b>100.090,00</b>	-	-	-	-
2096 - 23.691 - Atendimento do PIT Móvel	8 - Trabalho decente e crescimento econômico	02.15.01 - Gestão Administrativa de Desenvolvimento Sócio Econômico e Tecnológico	A	Atendimento a eventos realizados e os apoiados	quantidade	2022	10.000	15.800,00	15.800,00				
						<b>Total:</b>		<b>15.800,00</b>	<b>15.800,00</b>	-	-	-	-
2098 - 23.695 - Apoio e captação de eventos geradores de fluxo turístico	8 - Trabalho decente e crescimento econômico	02.15.01 - Gestão Administrativa de Desenvolvimento Sócio Econômico e Tecnológico	A	Apoio a entidades, empresas e a outras secretarias	quantidade	2022	10	105.360,00	105.360,00				
						<b>Total:</b>		<b>105.360,00</b>	<b>105.360,00</b>	-	-	-	-
<b>TOTAL DO PROGRAMA NA LDO 2022</b>						2022		1.329.580,00	1.329.280,00	-	-	300,00	-
						<b>Total:</b>		<b>1.329.580,00</b>	<b>1.329.280,00</b>	-	-	<b>300,00</b>	-
<b>METAS POR REGIÃO</b>													
117													
<b>Descrição</b>			<b>Unidade de Medida</b>			<b>Região</b>			<b>2022</b>			<b>Observações</b>	

## PREFEITURA MUNICIPAL DE BAURU - LEI DE DIRETRIZES ORÇAMENTÁRIAS 2022 - PLANILHA DE PROGRAMA E AÇÕES

## ENCARGOS - PREFEITURA

<b>Unidade:</b>	02.16.01	Encargos Gerais
<b>Programa:</b>	1000	Encargos - Prefeitura
<b>Descrição</b>	Gestão de recursos orçamentários e financeiros com vistas ao adimplimento das obrigações oriundas de dívidas, passivo atuarial, decisões judiciais e riscos fiscais.	
<b>Objetivo</b>	Promover a gestão de recursos com a finalidade de cumprir os pagamentos de contratos, acordos, precatórios e outros.	
<b>Justificativa</b>	Necessidade de cumprir com as obrigações financeiras e zelar pelo crédito do Município, monitorando e prevenindo riscos fiscais que possam resultar do descontrolado de dívidas fundadas, precatórios, passivo atuarial e outros.	
<b>Público-alvo:</b>	Empresas prestadoras de serviços, entidades da Administração Indireta e outras pessoas físicas e jurídicas que tenham créditos a receber do Município.	<b>Tipo:</b> Programa de Apoio Administrativo
<b>Natureza:</b>	Continua	<b>Início Previsto:</b> 01/01/22 <b>Término Previsto:</b> 31/12/22

## INDICADORES DO PROGRAMA

Descrição	Ações Vinculadas	Unidade de Medida	Índice Recente	Data de Apuração	2022	Índice desejado ao final da LDO
Obrigações pagas integralmente dentro do seus prazos legais, judiciais ou contratuais.	Todas	Percentual	100%	31/12/2020	100%	100%

## AÇÕES

## RECURSOS

Descrição da Ação:	Objetivos do Desenvolvimento Sustentável:	Unidade Responsável	Tipo	Produto (Bem ou Serviço)	Unidade de Medida	RECURSOS							
						Ano	Metas Físicas	Valores (R\$)	REC. PROP.	ESTADUAL	FEDERAL	FUNDOS	OUTROS
0001 - 28.846 - Aposentadorias e Pensões	-	02.16.01 - Gestão dos Encargos Gerais	OP	Pagamentos de aposentados e pensionistas	Percentual	2022	100%	230.485,00	230.485,00				
						<b>Total:</b>		<b>230.485,00</b>	<b>230.485,00</b>	-	-	-	-
0002 - 28.842 - Pagamento da Dívida - Federalização	-	02.16.01 - Gestão dos Encargos Gerais	OP	Amortização, juros e correção monetária (Parcelas pagas/mês)	Unidade	2022	12	11.850.000,00	11.850.000,00				
						<b>Total:</b>		<b>11.850.000,00</b>	<b>11.850.000,00</b>	-	-	-	-
0003 - 28.841 - Pagamento da Dívida - Funprev	-	02.16.01 - Gestão dos Encargos Gerais	OP	Amortização, juros e correção monetária (Parcelas pagas/mês)	Unidade	2022	12	12.790.000,00	12.790.000,00				
						<b>Total:</b>		<b>12.790.000,00</b>	<b>12.790.000,00</b>	-	-	-	-
0005 - 28.842 - Pagamento da Dívida - PASEP	-	02.16.01 - Gestão dos Encargos Gerais	OP	Amortização, juros e correção monetária (Parcelas pagas/mês)	Unidade	2022	12	574.000,00	574.000,00				
						<b>Total:</b>		<b>574.000,00</b>	<b>574.000,00</b>	-	-	-	-
0006 - 28.841 - Pagamento da Dívida - DAE	-	02.16.01 - Gestão dos Encargos Gerais	OP	Amortização, juros e correção monetária (Parcelas pagas/mês)	Unidade	2022	12	1.633.000,00	1.633.000,00				
						<b>Total:</b>		<b>1.633.000,00</b>	<b>1.633.000,00</b>	-	-	-	-
0007 - 28.846 - Depósitos Judiciais	-	02.16.01 - Gestão dos Encargos Gerais	OP	Pagamentos dos Processos Judiciais	Percentual	2022	100%	250.000,00	250.000,00				
						<b>Total:</b>		<b>250.000,00</b>	<b>250.000,00</b>	-	-	-	-
0009 - 28.846 - Precatórios Judiciais	-	02.16.01 - Gestão dos Encargos Gerais	OP	Pagamentos Mapa de Precatórios	Percentual	2022	100%	16.500.000,00	16.500.000,00				
						<b>Total:</b>		<b>16.500.000,00</b>	<b>16.500.000,00</b>	-	-	-	-

0010 - 28.846 - Aporte Atuarial FUNPREV	-	02.16.01 - Gestão dos Encargos Gerais	OP	Amortização, juros e correção monetária (Parcelas pagas/mês)	Unidade	2022	12	33.200.000,00	33.200.000,00				
						Total:		33.200.000,00	33.200.000,00	-	-	-	-
0011 - 28.841 - Pagamento da Dívida - EMDURB	-	02.16.01 - Gestão dos Encargos Gerais	OP	Amortização, juros e correção monetária (Parcelas pagas/mês)	Unidade	2022	12	913.000,00	913.000,00				
						Total:		913.000,00	913.000,00	-	-	-	-
0012 - 28.846 - Aporte COHAB	-	02.16.01 - Gestão dos Encargos Gerais	OP	Amortização, juros e correção monetária (Parcelas pagas/mês)	Unidade	2022	12	280.000,00	280.000,00				
						Total:		280.000,00	280.000,00	-	-	-	-
0013 - 28.842 - Pagamento da Dívida Financiamento - PAC MOBILIDADE	-	02.16.01 - Gestão dos Encargos Gerais	OP	Amortização, juros e correção monetária (Parcelas pagas/mês)	Unidade	2022	12	4.500.000,00	4.500.000,00				
						Total:		4.500.000,00	4.500.000,00	-	-	-	-
0019 - 28.846 - Pagamentos de Requisitórios de Pequena Monta	-	02.16.01 - Gestão dos Encargos Gerais	OP	Pagamentos dos Processos Judiciais	Percentual	2022	100%	1.400.000,00	1.400.000,00				
						Total:		1.400.000,00	1.400.000,00	-	-	-	-
9999 - 99.999 - Reserva de Contingência	-	02.16.01 - Gestão dos Encargos Gerais	OP	Prevenção e atendimento de riscos fiscais	Percentual	2022	100%	7.357.000,00	7.357.000,00				
						Total:		7.357.000,00	7.357.000,00	-	-	-	-
TOTAL DO PROGRAMA NA LDO 2022:						2022		91.477.485,00	91.477.485,00	-	-	-	-
						Total:		91.477.485,00	91.477.485,00	-	-	-	-

## METAS POR REGIÃO

## ENCARGOS - PREFEITURA

Descrição	Unidade de Medida	Região	2022	Observações

## DEPARTAMENTO DE ÁGUA E ESGOTO - LEI DE DIRETRIZES ORÇAMENTÁRIAS 2022 - PLANILHA DE PROGRAMA E AÇÕES

## GESTÃO ADMINISTRATIVA DO DEPARTAMENTO DE ÁGUA E ESGOTO

Unidade:	05.01.00	Departamento de Água e Esgoto		
Programa:	118	Gestão Administrativa do Departamento de Água e Esgoto		
Descrição	Ações com enfoques administrativos para gerar condições de um bom funcionamento deste departamento			
Objetivo	Dar condições de recursos humanos, materiais e financeiros para manter o desenvolvimento dos programas do DAE além da manutenção e conservação do patrimônio			
Justificativa	Prover o DAE de recursos humanos, materiais e financeiros			
Público-alvo:	Sociedade em geral	Tipo:	Apoio Administrativo	
Natureza:	Contínua	Início Previsto:	01/01/22	Término Previsto: 31/12/2022

## INDICADORES DO PROGRAMA

Descrição	Ações Vinculadas	Unidade de Medida	Índice Recente	Data de Apuração	2022	Índice desejado ao final da LDO
Cumprimento das metas com despesas dos servidores deste departamento	2103	Percentual	100%	29/07/2021	100%	100%
Análise das despesas correspondentes a despesas judiciais e precatórios	2117	Percentual	100%	29/07/2021	100%	100%
Implementação do SIAFIC	2135	Percentual	10%	29/07/2021	90%	100%

## AÇÕES

## RECURSOS

Descrição da Ação:	Objetivos do Desenvolvimento Sustentável:	Unidade Responsável:	Tipo	Produto (Bem ou Serviço)	Unidade de Medida	Ano	Metas Físicas	Valores(R\$)	REC. PROP.	ESTADUAL	FEDERAL	FUNDOS	OUTROS
2203 - 17.512 - Despesas com Pessoal e Encargos Sociais	Água Limpa e Saneamento	05.01.01 - Divisão Administrativa	A	Servidores	Percentual	2022	100%	64.017.950,00	64.017.950,00				
						Total:		64.017.950,00	64.017.950,00				
2204 - 17.128 - Treinamentos e Cursos	Água Limpa e Saneamento	05.01.01 - Divisão Administrativa	A	Capacitação de Servidores	Percentual	2022	100%	100.000,00	100.000,00				
						Total:		100.000,00	100.000,00				
2205 - 17.512 - Adiantamentos	Água Limpa e Saneamento	05.01.01 - Divisão Administrativa	A	Adiantamentos Mensais	Unidade	2022	2400%	30.000,00	30.000,00				
						Total:		30.000,00	30.000,00				
2140 - 17.512 - Propaganda e Publicidade	Água Limpa e Saneamento	05.01.01 - Divisão Administrativa	A	Serviços de Publicidade e Propaganda	Percentual	2022	100%	50.000,00	50.000,00				
						Total:		50.000,00	50.000,00				
2141 - 17.512 - Manutenção das Ações da Entidade	Água Limpa e Saneamento	05.01.01 - Divisão Administrativa	A	Ferramentas de Apoio às Ações da Entidade	Percentual	2022	100%	18.126.240,00	18.126.240,00				
						Total:		18.126.240,00	18.126.240,00				
2108 - 17.126 - Aquisição de Equipamentos de Informática	Água Limpa e Saneamento	05.01.02 - Divisão de Planejamento	A	Equipamentos e Software	Percentual	2022	100%	107.000,00	107.000,00				
						Total:		107.000,00	107.000,00				

1025 - 17.512 - Ampliação do Sistema de Abastecimento de Água	Água Limpa e Saneamento	05.01.02 - Divisão de Planejamento	P	Sistema de Abastecimento de Água	Percentual	2022	100%	1.000.000,00	1.000.000,00				
						Total:		1.000.000,00	1.000.000,00				
2105 - 17.512 - Adiantamentos	Água Limpa e Saneamento	05.01.02 - Divisão de Planejamento	A	Manutenção de Adiantamentos	Unidade	2022	1200%	10.000,00	10.000,00				
						Total:		10.000,00	10.000,00				
2110 - 17.512 - Custeio do Programa de Controle de Perdas	Água Limpa e Saneamento	05.01.02 - Divisão de Planejamento	A	Implementação do Programa	Percentual	2022	100%	2.850.000,00	2.850.000,00				
						Total:		2.850.000,00	2.850.000,00				
2135 - 17.512 - Manutenção das Ações de Informática	Água Limpa e Saneamento	05.01.02 - Divisão de Planejamento	A	Ferramentas de Apoio às Ações de Informática	Percentual	2022	100%	98.500,00	98.500,00				
						Total:		98.500,00	98.500,00				
2141 - 17.512 - Manutenção das Ações da Unidade	Água Limpa e Saneamento	05.01.02 - Divisão de Planejamento	A	Ferramentas de Apoio às Ações da Entidade	Percentual	2022	100%	2.852.350,00	2.852.350,00				
						Total:		2.852.350,00	2.852.350,00				
2205 - 17.512 - Adiantamentos	Água Limpa e Saneamento	05.01.03 - Divisão Financeira	A	Manutenção de Adiantamentos	Percentual	2022	1200%	12.000,00	12.000,00				
						Total:		12.000,00	12.000,00				
2135 - 17.512 - Manutenção das Ações de Informática	Água Limpa e Saneamento	05.01.03 - Divisão Financeira	A	Ferramentas de Apoio às Ações de Informática	Percentual	2022	100%	247.500,00	247.500,00				
						Total:		247.500,00	247.500,00				
2136 - 17.512 - Pagamento de Indenizações e Restituições	Água Limpa e Saneamento	05.01.03 - Divisão Financeira	OP	Despesas com Indenizações e Restituições	Percentual	2022	100%	100.000,00	100.000,00				
						Total:		100.000,00	100.000,00				



2141 - 17.512 - Manutenção das Ações da Unidade	Água Limpa e Saneamento	05.01.03 - Divisão Financeira	A	Ferramentas de Apoio às Ações da Entidade	Percentual	2022	100%	8.949.440,00	8.949.440,00				
						Total:		8.949.440,00	8.949.440,00				
2117 - 17.061 -Custo com Pagamento de Despesas Judiciais em Geral	Água Limpa e Saneamento	05.01.04 - Divisão de Assuntos Jurídicos	A	Precatórios, Despesas Judiciais, Sentenças, entre outros	Percentual	2022	100%	876.100,00	876.100,00				
						Total:		876.100,00	876.100,00				
2205 - 17.512 - Adiantamentos	Água Limpa e Saneamento	05.01.04 - Divisão de Assuntos Jurídicos	A	Manutenção de Adiantamentos	Unidade	2022	1200%	6.000,00	6.000,00				
						Total:		6.000,00	6.000,00				
2141 - 17.512 - Manutenção das Ações da Unidade	Água Limpa e Saneamento	05.01.04 - Divisão de Assuntos Jurídicos	A	Ferramentas de Apoio às Ações da Entidade	Percentual	2022	100%	70.000,00	70.000,00				
						Total:		70.000,00	70.000,00				
2205 - 17.512 - Adiantamentos	Água Limpa e Saneamento	05.01.05 - Divisão de Apoio Operacional	A	Manutenção de Adiantamentos	Unidade	2022	1000%	96.000,00	96.000,00				
						Total:		96.000,00	96.000,00				
2205 - 17.512 - Adiantamentos	Água Limpa e Saneamento	05.01.07 - Divisão Técnica	A	Manutenção de Adiantamentos	Unidade	2022	1200%	48.000,00	48.000,00				
						Total:		48.000,00	48.000,00				
2141 - 17.512 - Manutenção das Ações da Entidade	Água Limpa e Saneamento	05.01.07 - Divisão Técnica	A	Ferramentas de Apoio às Ações da Entidade	Percentual	2022	100%	1.065.000,00	1.065.000,00				
						Total:		1.065.000,00	1.065.000,00				
2141 - 17.512 - Manutenção das Ações da Unidade	Água Limpa e Saneamento	05.01.06 - Divisão de Produção e Reservação	A	Ferramentas de Apoio às Ações da Entidade	Percentual	2022	100%	35.500.000,00	35.500.000,00				
						Total:		35.500.000,00	35.500.000,00				

## METAS POR REGIÃO

## GESTÃO ADMINISTRATIVA DO DEPARTAMENTO DE ÁGUA E ESGOTO

Descrição	Unidade de Medida	Região	2022	Observações
Tubos Camisas - Travessia Alphaville Villagio	Percentual	Zona Sul	100%	
Projeto ETA Nova	Percentual	ETA	50%	

## DEPARTAMENTO DE ÁGUA E ESGOTO - LEI DE DIRETRIZES ORÇAMENTÁRIAS 2022 - PLANILHA DE PROGRAMA E AÇÕES

## MANUTENÇÃO DA FROTA

Unidade:	05.01.00	Departamento de Água e Esgoto			
Programa:	119	Manutenção da Frota			
Descrição	Elaborar processos para a aquisição de peças, lubrificantes, pneus, baterias, combustíveis e outros, bem como a elaboração de processos para realização de serviços de funilaria e pintura, alinhamento e balanceamento e outros serviços diretamente ligados à conservação da frota				
Objetivo	Manter a frota do DAE em perfeitas condições de uso				
Justificativa	Ações se fazem necessárias para a manutenção e conservação da frota de uso diário pelos funcionários deste departamento.				
Público-alvo:	Toda a População da Cidade de Bauru	Tipo:	Finalístico		
Natureza:	Contínua	Início Previsto:	01/01/22	Término Previsto:	31/12/2022

## INDICADORES DO PROGRAMA

Descrição	Ações Vinculadas	Unidade de Medida	Índice Recente	Data de Apuração	2022	Índice desejado ao final da LDO
Análise da manutenção da frota do departamento em relação à aquisição de peças, combustíveis e outros	2118	Percentual	100%	29/07/2021	100%	100%

## AÇÕES

## RECURSOS

Descrição da Ação:	Objetivos do Desenvolvimento Sustentável:	Unidade Responsável:	Tipo	Produto (Bem ou Serviço)	Unidade de Medida	Ano	Metas Físicas	Valore(R\$)	REC. PROP.	ESTADUAL	FEDERAL	FUNDOS	OUTROS
2118 - 17.512 - Manutenção da Frota do Departamento	Água Limpa e Saneamento	05.01.05 - Divisão de Apoio Operacional	A	Peças, Combustíveis, Lubrificantes, Pneus e Serviços	Percentual	2022	100%	8.866.750,00	8.866.750,00				
						Total:		8.866.750,00	8.866.750,00				
2121 - 17.512 - Aquisição de Viaturas, Ferramentas e Equipamentos	Água Limpa e Saneamento	05.01.05 - Divisão de Apoio Operacional	A	Viaturas, Ferramentas e Equipamentos	Unidade	2022	3	2.000.000,00	2.000.000,00				
						Total:		2.000.000,00	2.000.000,00				

## METAS POR REGIÃO

## MANUTENÇÃO DA FROTA

Descrição	Unidade de Medida	Região	2022	Observações

DEPARTAMENTO DE ÁGUA E ESGOTO - LEI DE DIRETRIZES ORÇAMENTÁRIAS 2022 - PLANILHA DE PROGRAMA E AÇÕES													
MODERNIZAÇÃO E AMPLIAÇÃO DO SISTEMA DE ABASTECIMENTO DE ÁGUA DO MUNICÍPIO													
Unidade:	05.01.00	Departamento de Água e Esgoto											
Programa:	120	Modernização e Ampliação do Sistema de Abastecimento de Água do Município											
Descrição	Elaborar e executar projetos e suas respectivas manutenções com fim de modernizar e ampliar o sistema de abastecimento de água do município												
Objetivo	Melhorar a qualidade dos serviços de abastecimento de água												
Justificativa	Há necessidade de ampliar e modernizar o sistema de abastecimento de água para o devido fornecimento de água												
Público-alvo:	Sociedade em geral			Tipo:		Finalístico							
Natureza:	Contínua			Início Previsto:		01/01/22			Término Previsto:		31/12/2022		
INDICADORES DO PROGRAMA													
Descrição	Ações Vinculadas	Unidade de Medida	Índice Recente	Data de Apuração	2022		Índice desejado ao final do PPA						
Análise do quantitativo de poços perfurados no município	1033	Unidades	34	29/07/2021	2		36						
Cumprimento das metas relacionadas a valores destinados a programas de educação e preservação ambiental	2124	Percentual	100%	29/07/2021	100%		100%						
AÇÕES													
Descrição da Ação:	Objetivos do Desenvolvimento Sustentável:	Unidade Responsável:	Tipo	Produto (Bem ou Serviço)	Unidade de Medida	Ano	Metas Físicas	Valore(R\$)	REC. PROP.	ESTADUAL	FEDERAL	FUNDOS	OUTROS
1031 - 17.512 - Ampliação e Modernização do Sistema de Produção	Água Limpa e Saneamento	05.01.06 - Divisão de Produção e Reservação	P	Projeto, Reforma e Modernização	Percentual de Conclusão do Projeto	2022	100%	600.000,00	600.000,00				
								<b>Total:</b>	<b>600.000,00</b>	<b>600.000,00</b>			
1032 - 17.512 - Modernização da Captação do Sistema de Produção	Água Limpa e Saneamento	05.01.06 - Divisão de Produção e Reservação	P	Sistema de Produção	Percentual de Conclusão do Projeto	2022	100%	2.500.000,00	2.500.000,00				
								<b>Total:</b>	<b>2.500.000,00</b>	<b>2.500.000,00</b>			
1033 - 17.512 - Perfuração de Poços	Água Limpa e Saneamento	05.01.06 - Divisão de Produção e Reservação	P	Construções e Projetos	Unidade	2022	200%	8.160.000,00	8.160.000,00				
								<b>Total:</b>	<b>8.160.000,00</b>	<b>8.160.000,00</b>			
1034 - 17.512 - Construção de Reservatórios	Água Limpa e Saneamento	05.01.06 - Divisão de Produção e Reservação	P	Reservatórios	Unidade	2022	200%	5.100.000,00	5.100.000,00				
								<b>Total:</b>	<b>5.100.000,00</b>	<b>5.100.000,00</b>			
1035 - 17.512 - Automação do sistema de Produção, Reservação e Distribuição	Água Limpa e Saneamento	05.01.06 - Divisão de Produção e Reservação	P	Automação dos Sistemas	Percentual de Conclusão do Projeto	2022	100%	4.470.000,00	4.470.000,00				
								<b>Total:</b>	<b>4.470.000,00</b>	<b>4.470.000,00</b>			
2205 - 17.512 - Adiantamentos	Água Limpa e Saneamento	05.01.06 - Divisão de Produção e Reservação	A	Manutenção de Adiantamentos	Percentual	2022	100%	60.000,00	60.000,00				
								<b>Total:</b>	<b>252.940,00</b>	<b>252.940,00</b>			
2124 - 17.512 - Programa de Educação e Preservação Ambiental	Água Limpa e Saneamento	05.01.06 - Divisão de Produção e Reservação	A	Educação e Preservação Ambiental	Percentual	2022	100%	10.000,00	10.000,00				
								<b>Total:</b>	<b>10.000,00</b>	<b>10.000,00</b>			
2125 - 17.512 - Cobrança pelo uso da Água	Água Limpa e Saneamento	05.01.06 - Divisão de Produção e Reservação	A	Manutenção de Cobrança	Percentual	2022	100%	1.650.000,00	1.650.000,00				
								<b>Total:</b>	<b>6.955.870,00</b>	<b>6.955.870,00</b>			
1203 - 17.512 - Ampliação e Modernização das Instalações Prediais	Água Limpa e Saneamento	05.01.01 - Divisão Administrativa	P	Bens Físicos e Imóveis	Percentual	2022	100%	500.000,00	500.000,00				
								<b>Total:</b>	<b>500.000,00</b>	<b>500.000,00</b>			
1036 - 17.512 - Ampliação e Manutenção das redes de Água	Água Limpa e Saneamento	05.01.07 - Divisão Técnica	P	Ampliação e Manutenção do Sistema de Redes de Água	Metros	2022	1500000%	1.500.000,00	1.500.000,00				
								<b>Total:</b>	<b>1.500.000,00</b>	<b>1.500.000,00</b>			

METAS POR REGIÃO				
MODERNIZAÇÃO E AMPLIAÇÃO DO SISTEMA DE ABASTECIMENTO DE ÁGUA DO MUNICÍPIO				
Descrição	Unidade de Medida	Região	2022	Observações
Projeto do Sistema de Tratamento de Resíduos da ETA	Percentual	Jardim Ouro Verde, Vila Independência, Jd. Solange, Vila Falcão, Vila Ipiranga, Alto Paraíso, Centro e adjacências	100,00%	
Poço Vila Serrão + 3,1 km Adutora - 180 m³/h	Percentual	Jardim Ouro Verde, Vila Independência, Jd. Solange, Vila Ipiranga e adjacências	100,00%	
Poço Distrito III 2 - 200 m³/h	Percentual	Distrito Industrial III, Parque Jaraguá, N. Fortunato Rocha Lima, Pq. Roosevelt, Jardim Petrópolis e adjacências	100,00%	
Reservatório Apoiado Vitrificado 2000 m³ - Manchester	Percentual	Pq. Manchester, Vila Santa Terezinha, Distrito Industrial II, Tangará e adjacências	100,00%	
Reservatório Elevado 350 m³ - Jd. América	Percentual	Jardim América, Jardim Europa e adjacências	100,00%	
Aquisição de Painéis de Telemetria e telecomando	Percentual	Município de Bauru	50,00%	
Implantação do Centro de Controle Operacional (CCO)	Percentual	Município de Bauru	100,00%	

DEPARTAMENTO DE ÁGUA E ESGOTO - LEI DE DIRETRIZES ORÇAMENTÁRIAS 2022 - PLANILHA DE PROGRAMA E AÇÕES						
MANUTENÇÃO E APLICAÇÃO DOS SISTEMAS OPERADOS PELO DEPARTAMENTO DE ÁGUA E ESGOTO						
Unidade:	05.01.00	Departamento de Água e Esgoto				
Programa:	121	Manutenção e Aplicação dos Sistemas Operados pelo Departamento de Água e Esgoto				
Descrição	Ações de manutenção dos serviços de abastecimento de água, reposição asfáltica, redes de esgoto e saneamento básico					
Objetivo	Dar condições de estrutura para manter o desenvolvimento dos programas do DAE					
Justificativa	Ações de justificam pela necessidade de manter em boas condições de uso os sistemas de abastecimento de água e redes de esgoto					
Público-alvo:	Sociedade em geral	Tipo:	Finalístico			
Natureza:	Contínua	Início Previsto:	01/01/22	Término Previsto:	31/12/2022	

## INDICADORES DO PROGRAMA

Descrição	Ações Vinculadas	Unidade de Medida	Índice Recente	Data de Apuração	2022	Índice desejado ao final da LDO
Cumprimento das metas referentes às ações de reposição asfáltica	2130	Toneladas	42000	29/07/2021	10500	10500
Cumprimento das metas referentes a ampliação e manutenção das redes de esgoto	2138	Metros	24000	29/07/2021	6000	6000

## AÇÕES

## RECURSOS

Descrição da Ação:	Objetivos do Desenvolvimento Sustentável:	Unidade Responsável:	Tipo	Produto (Bem ou Serviço)	Unidade de Medida	Ano	Metas Físicas	Valore(R\$)	REC. PROP.	ESTADUAL	FEDERAL	FUNDOS	OUTROS
2127 - 17.512 - Manutenção dos Serviços de Abastecimento de Água	Água Limpa e Saneamento	05.01.07 - Divisão Técnica	A	Manutenção do Sistema	Ocorrências	2022	13000	2.651.000,00	2.651.000,00				
						Total:		2.651.000,00	2.651.000,00				
2130 - 17.512 - Manutenção das Ações de Reposição Asfáltica	Água Limpa e Saneamento	05.01.07 - Divisão Técnica	A	Reposição Asfáltica	Ton	2022	10500	8.000.000,00	8.000.000,00				
						Total:		8.000.000,00	8.000.000,00				
2138 - 17.512 - Ampliação e Manutenções das Redes de Esgoto	Água Limpa e Saneamento	05.01.07 - Divisão Técnica	A	Manutenção do Sistema	Metros	2022	6000	2.000.000,00	2.000.000,00				
						Total:		2.000.000,00	2.000.000,00				
2127 - 17.512 - Manutenção dos Serviços de Saneamento Básico	Água Limpa e Saneamento	05.01.06 - Divisão de Produção e Reservação	A	Manutenção do Saneamento Básico	Percentual	2022	1	8.850.000,00	8.850.000,00				
						Total:		8.850.000,00	8.850.000,00				

## METAS POR REGIÃO

## MANUTENÇÃO E APLICAÇÃO DOS SISTEMAS OPERADOS PELO DEPARTAMENTO DE ÁGUA E ESGOTO

Descrição	Unidade de Medida	Região	2022	Observações
Adutora de Interligação - Poço	Percentual	Manchester / Vargem Limpa	100%	
Setorização	Percentual	Vila Falcão e Alto Paraíso	50%	50% em 2021
Setorização	Percentual	Vila São Paulo	100%	
Setorização	Percentual	Vila Dutra	100%	
Setorização	Percentual	Geisel	50%	

## DEPARTAMENTO DE ÁGUA E ESGOTO - LEI DE DIRETRIZES ORÇAMENTÁRIAS 2022 - PLANILHA DE PROGRAMA E AÇÕES

## TRATAMENTO DE ESGOTO DO MUNICÍPIO

<b>Unidade:</b>	05.01.00	Departamento de Água e Esgoto	
<b>Programa:</b>	122	Tratamento de Esgoto do Município	
<b>Descrição</b>	Implantação e manutenção do Sistema de Tratamento de Esgoto do Município		
<b>Objetivo</b>	Entregar um sistema de tratamento de esgoto adequado para o município		
<b>Justificativa</b>	Necessidades tanto de saneamento básico quanto ambiental		
<b>Público-alvo:</b>	Sociedade em Geral	<b>Tipo:</b>	Finalístico
<b>Natureza:</b>	Contínua	<b>Início Previsto:</b>	01/01/22
		<b>Término Previsto:</b>	31/12/2022

## INDICADORES DO PROGRAMA

Descrição	Ações Vinculadas	Unidade de Medida	Índice Recente	Data de Apuração	2022	Índice desejado ao final da LDO
Cumprimento das metas definidas para implantação de sistema coletor de esgoto sanitário	1029	Percentual	70%	29/07/2021	30%	77%
Cumprimento das metas definidas para manutenção das ações de tratamento de esgoto	2139	Percentual	100%	29/07/2021	100%	100%

## AÇÕES

## RECURSOS

Descrição da Ação:	Objetivos do Desenvolvimento Sustentável:	Unidade Responsável:	Tipo	Produto (Bem ou Serviço)	Unidade de Medida	Ano	Metas Físicas	Valores(R\$)	REC. PROP.	ESTADUAL	FEDERAL	FUNDOS	OUTROS
1029 - 17.512 - Implantação do Sistema Coletor de Esgoto Sanitário	Água Limpa e Saneamento	05.01.08 - Fundo Municipal para Construção do Sistema de Tratamento de Esgoto	P	Sistema de Coletor de Esgoto Sanitário	Percentual	2022	100%	2.000,00	2.000,00				
						Total:		2.000,00	2.000,00				
1037 - 17.512 - Desapropriações	Água Limpa e Saneamento	05.01.08 - Fundo Municipal para Construção do Sistema de Tratamento de Esgoto	P	Despesas com Desapropriações	Percentual	2022	100%	300.000,00	300.000,00				
						Total:		300.000,00	300.000,00				
1039 - 17.512 - Construção de Interceptores	Água Limpa e Saneamento	05.01.08 - Fundo Municipal para Construção do Sistema de Tratamento de Esgoto	P	Obras	Percentual	2022	100%	3.000.000,00	3.000.000,00				
						Total:		3.000.000,00	3.000.000,00				
1041 - 17.512 - Implantação e Ampliação do Sistema Coletor de Esgoto	Água Limpa e Saneamento	05.01.08 - Fundo Municipal para Construção do Sistema de Tratamento de Esgoto	P	Redes e Ramais de Esgoto	Percentual	2022	100%	650.000,00	650.000,00				
						Total:		650.000,00	650.000,00				
2136 - 17.512 - Pagamento de Indenizações e Restituições	Água Limpa e Saneamento	05.01.08 - Fundo Municipal para Construção do Sistema de Tratamento de Esgoto	A	Despesas com Indenizações e Restituições	Percentual	2022	100%	1.000,00	1.000,00				
						Total:		1.000,00	1.000,00				
2139 - 17.512 - Manutenção das Ações do Tratamento de Esgoto	Água Limpa e Saneamento	05.01.08 - Fundo Municipal para Construção do Sistema de Tratamento de Esgoto	A	Manutenção das Estações de Tratamento de Esgoto	Percentual	2022	100%	1.015.000,00	1.015.000,00				
						Total:		1.015.000,00	1.015.000,00				

## METAS POR REGIÃO

## TRATAMENTO DE ESGOTO DO MUNICÍPIO

Descrição	Unidade de Medida	Região	2022	Observações
Acesso EEE Santa Cândida	Percentual	Santa Cândida	100%	

## DEPARTAMENTO DE ÁGUA E ESGOTO - LEI DE DIRETRIZES ORÇAMENTÁRIAS 2022 - PLANILHA DE PROGRAMA E AÇÕES

## RECUPERAÇÃO DOS MANANCIAIS

<b>Unidade:</b>	05.01.00	Departamento de Água e Esgoto		
<b>Programa:</b>	123	Recuperação dos Mananciais		
<b>Descrição</b>	Fundo municipal para recuperação dos mananciais de águas superficiais das Bacias Hidrográficas Tietê-Jacaré e Tietê-Batalha			
<b>Objetivo</b>	Planejar, executar direta ou indireta, e fiscalizar projetos e ações ambientais voltados à recuperação dos rios, córregos e afluentes que tenham potencial ou contribuam para o abastecimento público do município de Bauru			
<b>Justificativa</b>	Obrigatoriedade criada pela Lei Municipal nº 7.316/2019 e regulamentada pelo Decreto Municipal nº 15.150/2020			
<b>Público-alvo:</b>	Sociedade em Geral		<b>Tipo:</b>	Finalístico
<b>Natureza:</b>	Contínua		<b>Início Previsto:</b>	01/01/22
			<b>Término Previsto:</b>	31/12/2022

## INDICADORES DO PROGRAMA

Descrição	Ações Vinculadas	Unidade de Medida	Índice Recente	Data de Apuração	2022	Índice desejado ao final da LDO
Diagnóstico do Programa	2141	Percentual	0%	29/07/2021	100%	100%

## AÇÕES

## RECURSOS

Descrição da Ação:	Objetivos do Desenvolvimento Sustentável:	Unidade Responsável:	Tipo	Produto (Bem ou Serviço)	Unidade de Medida	Ano	Metas Físicas	Valore(R\$)	REC. PROP.	ESTADUAL	FEDERAL	FUNDOS	OUTROS
1037 - 17.512 - Desapropriações	Água Limpa e Saneamento	05.01.09 - Fundo Municipal para Recuperação dos Mananciais	A	Despesas com Desapropriações	Percentual	2022	100%	R\$ 55.520,00	R\$ 55.520,00				
						<b>Total:</b>		<b>R\$ 55.520,00</b>	<b>R\$ 55.520,00</b>				
2141 - 17.512 - Manutenção das Ações da Unidade	Água Limpa e Saneamento	05.01.09 - Fundo Municipal para Recuperação dos Mananciais	A	Ferramentas de Apoio às Ações da Entidade	Percentual	2022	23%	R\$ 555.190,00	R\$ 555.190,00				
						<b>Total:</b>		<b>R\$ 555.190,00</b>	<b>R\$ 555.190,00</b>				
2151 - 17.512 - Ações Preventivas de Controle Ambiental	Água Limpa e Saneamento	05.01.09 - Fundo Municipal para Recuperação dos Mananciais	A	Despesas com Restauração Ecológica e Manejo Integrado e Racional do Solo e	Percentual	2022	23%	R\$ 333.110,00	R\$ 333.110,00				
						<b>Total:</b>		<b>R\$ 333.110,00</b>	<b>R\$ 333.110,00</b>				
2152 - 17.512 - Controle de Ameaças aos Recursos Hídricos	Água Limpa e Saneamento	05.01.09 - Fundo Municipal para Recuperação dos Mananciais	A	Despesas com Controle de Pragas, Erosão, Contaminação e Qualidade da Água	Percentual	2022	23%	R\$ 165.560,00	R\$ 165.560,00				
						<b>Total:</b>		<b>R\$ 165.560,00</b>	<b>R\$ 165.560,00</b>				
2136 - 17.512 - Pagamento de Indenizações e Restituições	Água Limpa e Saneamento	05.01.08 - Fundo Municipal para Construção do Sistema de Tratamento de Esgoto	A	Despesas com Indenizações e Restituições	Percentual	2022	100%	R\$ 1.000,00	R\$ 1.000,00				
						<b>Total:</b>		<b>R\$ 1.000,00</b>	<b>R\$ 1.000,00</b>				

## METAS POR REGIÃO

## RECUPERAÇÃO DOS MANANCIAIS

Descrição	Unidade de Medida	Região	2022	Observações

## DEPARTAMENTO DE ÁGUA E ESGOTO - LEI DE DIRETRIZES ORÇAMENTÁRIAS 2022 - PLANILHA DE PROGRAMA E AÇÕES

## ENCARGOS GERAIS - DAE

Unidade:	05.02.00	Encargos Gerais - DAE
Programa:	1001	Encargos Gerais - DAE
Descrição	Pagamento das despesas assumidas com encargos	
Objetivo	Honrar os compromissos assumidos com encargos gerais	
Justificativa	São despesas mensais intrínsecas à atividade administrativa	
Público-alvo:	Outros Órgãos Públicos	Tipo: Apoio Administrativo
Natureza:	Contínua	Início Previsto: 01/01/22 Término Previsto: 31/12/2022

## INDICADORES DO PROGRAMA

Descrição	Ações Vinculadas	Unidade de Medida	Índice Recente	Data de Apuração	2022	Índice desejado ao final da LDO
Cumprimento das metas estabelecidas para despesas com encargos gerais	18	Percentual	100%	29/07/2021	100%	100%

## AÇÕES

## RECURSOS

Descrição da Ação:	Objetivos do Desenvolvimento Sustentável:	Unidade Responsável:	Tipo	Produto (Bem ou Serviço)	Unidade de Medida	Ano	Metas Físicas	Valores(R\$)	REC. PROP.	ESTADUAL	FEDERAL	FUNDOS	OUTROS
0108 - Dívidas e Encargos	Água Limpa e Saneamento	05.02.01 - Encargos Gerais	OP	Pagamento das Despesas Devidas	Percentual	2022	100%	3.717.570,00	3.717.570,00				
						Total:		3.717.570,00	3.717.570,00				
9999 - Reserva de Contingência	Água Limpa e Saneamento	05.02.01 - Encargos Gerais	OP	Contingências Legais	Percentual	2022	100%	200.000,00	200.000,00				
						Total:		200.000,00	200.000,00				

## METAS POR REGIÃO

## ENCARGOS GERAIS - DAE

Descrição	Unidade de Medida	Região	2022	Observações

## PREFEITURA MUNICIPAL DE BAURU - LEI DE DIRETRIZES ORÇAMENTÁRIAS 2022 - PLANILHA DE PROGRAMA E AÇÕES

## ADMINISTRAÇÃO GERAL - EMDURB

<b>Unidade:</b>	04.01.00	EMDURB
<b>Programa:</b>	0124	Administração Geral - EMDURB
<b>Descrição</b>	Planejamento e gestão de serviços de infraestrutura urbana.	
<b>Objetivo</b>	Manter e promover o processo de planejamento e gestão de serviços de infraestrutura urbana e responsabilidade fiscal, econômica e financeira.	
<b>Justificativa</b>	Necessidade de supervisionar, gerenciar e executar a política de limpeza pública, a política de trânsito e transportes do Município, promover e administrar o serviço funerário assistencial e gerenciar e administrar os cemitérios municipais, gerenciar o terminal rodoviário	
<b>Público-alvo:</b>	População em geral	<b>Tipo:</b> Finalístico
<b>Natureza:</b>	Contínua	<b>Início Previsto:</b> 01/01/22 <b>Término Previsto:</b> 31/12/22

## INDICADORES DO PROGRAMA

Descrição	Ações Vinculadas	Unidade de Medida	Índice Recente	Data de Apuração	2022	Índice desejado ao final da LDO
Coleta Domiciliar (área de cobertura na cidade)	Todas	Percentual	100%	31/03/21	100%	100,00
Coleta Seletiva (área de cobertura na cidade)		Percentual	85%	31/03/21	85%	85,00
Limpeza Pública (setores da cidade)		Percentual	50%	31/03/21	50%	50,00
Gestão do Terminal Rodoviário		Percentual	100%	31/03/21	100%	100,00
Gerenciamento do Trânsito e Transportes (área total da cidade)		Percentual	100%	31/03/21	100%	100,00
Gestão do Aeroclube		Percentual	100%	31/03/21	100%	100,00
Gerenciamento dos Cemitérios e Funerária (5 cemitérios e 2 funerárias)		Percentual	100%	31/03/21	100%	100,00

## AÇÕES

## RECURSOS

Descrição da Ação:	Objetivos do Desenvolvimento Sustentável:	Unidade Responsável:	Tipo	Produto (Bem ou Serviço)	Unidade de Medida	Ano	Metas Físicas	Valores (R\$)	REC. PROP.	ESTADUAL	FEDERAL	FUNDOS	OUTROS
2300 - 15.452 - Administração Geral - Emdurb	Objetivo 3: Assegurar vidas saudáveis e promover o bem estar para todos em todas as idades.	04.01.01 - Gabinete do Presidente e demais dependências	A	Pessoal Civil	Unidade	2022	741	63.536.870,00	63.536.870,00				
						<b>Total:</b>	<b>741</b>	<b>63.536.870,00</b>	<b>63.536.870,00</b>				
2301 - 15.452 - Manutenção de Adiantamentos		04.01.01 - Gabinete do Presidente e demais dependências	A	Manutenção de adiantamentos mensais	Unidade	2022	40	83.030,00	83.030,00				
						<b>Total:</b>	<b>40</b>	<b>83.030,00</b>	<b>83.030,00</b>	-	-	-	-
2302 - 15.452 - Publicidade e Propaganda		04.01.01 - Gabinete do Presidente e demais dependências	A	Publicidade Legal	Percentual	2022	100	51.250,00	51.250,00				
						<b>Total:</b>	<b>100</b>	<b>51.250,00</b>	<b>51.250,00</b>				
<b>TOTAL DO PROGRAMA NA LDO</b>						2022		63.671.150,00	63.671.150,00	-	-	-	-
						<b>Total:</b>		<b>63.671.150,00</b>	<b>63.671.150,00</b>	-	-	-	-

## METAS POR REGIÃO

## ADMINISTRAÇÃO GERAL - EMDURB

Descrição	Unidade de Medida	Região	2022	Observações



## PREFEITURA MUNICIPAL DE BAURU - LEI DE DIRETRIZES ORÇAMENTÁRIAS 2022 - PLANILHA DE PROGRAMA E AÇÕES

## ENCARGOS GERAIS - EMDURB

<b>Unidade:</b>	04.02.00	Encargos Gerais - EMDURB
<b>Programa:</b>	1002	Encargos Gerais - EMDURB
<b>Descrição</b>	Manter e promover a responsabilidade econômica e fiscal da empresa com pagamento da dívida fundada.	
<b>Objetivo</b>	Manter e promover a responsabilidade econômica e fiscal da empresa com pagamento da dívida fundada.	
<b>Justificativa</b>	Necessidade de promover a saúde financeira da empresa pública.	
<b>Público-alvo:</b>	População em geral	<b>Tipo:</b> Apoio Administrativo
<b>Natureza:</b>	Contínua	<b>Início Previsto:</b> 01/01/22 <b>Término Previsto:</b> 31/12/22

## INDICADORES DO PROGRAMA

Descrição	Ações Vinculadas	Unidade de Medida	Índice Recente	Data de Apuração	2022	Índice desejado ao final da LDO
Pagamento de valores assumidos com encargos	Todas	Mês	12	31/03/21	12,00	12,00

## AÇÕES

## RECURSOS

Descrição da Ação:	Objetivos do Desenvolvimento Sustentável:	Unidade Responsável:	Tipo	Produto (Bem ou Serviço)	Unidade de Medida	Ano	Metas Físicas	Valores (R\$)	REC. PROP.	ESTADUAL	FEDERAL	FUNDOS	OUTROS
0016 - 28.846 - Dívidas e Encargos - INTERNA	Objetivo 3: Assegurar vidas saudáveis e promover o bem estar para todos em todas as idades.	04.02.01 - Encargos Gerais - EMDURB	OP	Pagamentos de dívidas e encargos assumidos com a Prefeitura e DAE.	Mês	2022	12	1.028.970,00	1.028.970,00				
						<b>Total:</b>	<b>12</b>	<b>1.028.970,00</b>	<b>1.028.970,00</b>				
0017 - 28.846 - Dívidas e Encargos - EMDURB		04.02.01 - Encargos Gerais - EMDURB	OP	Pagamentos de dívidas e encargos assumidos.	Mês	2022	12	819.210,00	819.210,00				
						<b>Total:</b>	<b>12</b>	<b>819.210,00</b>	<b>819.210,00</b>	-	-	-	-
9999 - 99.999 - Reserva de Contingência - EMDURB		04.02.01 - Encargos Gerais - EMDURB	OP	Atendimento das necessidades de recursos em geral.	Percentual	2022	100	300.000,00	300.000,00				
						<b>Total:</b>	<b>100</b>	<b>300.000,00</b>	<b>300.000,00</b>				
<b>TOTAL DO PROGRAMA NA LDO</b>						2022		2.148.180,00	2.148.180,00	-	-	-	-
						<b>Total:</b>		<b>2.148.180,00</b>	<b>2.148.180,00</b>	-	-	-	-

## METAS POR REGIÃO

## ENCARGOS GERAIS - EMDURB

Descrição	Unidade de Medida	Região	2022	Observações

PREFEITURA MUNICIPAL DE BAURU - LEI DE DIRETRIZES ORÇAMENTÁRIAS 2022 - PLANILHA DE PROGRAMA E AÇÕES													
GESTÃO PREVIDENCIÁRIA MUNICIPAL													
<b>Unidade:</b>	03.01.00	FUNPREV											
<b>Programa:</b>	125	Gestão Previdenciária Municipal											
<b>Descrição:</b>	Promover a Gestão do Regime de Previdência Social dos Servidores Públicos Municipais Efetivos do Município, de modo a garantir o seu equilíbrio financeiro e atuarial												
<b>Objetivo:</b>	Promover a Gestão do Regime de Previdência Social dos Servidores Públicos Municipais Efetivos do Município, de modo a garantir o seu equilíbrio financeiro e atuarial												
<b>Justificativa:</b>	Atender os Servidores Públicos Municipais Efetivos de Bauru												
<b>Público-alvo:</b>	Servidores Públicos Municipais de Bauru				<b>Tipo:</b>	Apoio Administrativo							
<b>Natureza:</b>	Contínua			<b>Início Previsto:</b>	01/01/22			<b>Término Previsto:</b>	31/12/2025				
INDICADORES DO PROGRAMA													
Descrição	Ações Vinculadas	Unidade de Medida	Índice Recente	Data de Apuração	2022				Índice desejado ao final da LDO				
Redução do prazo de trâmite dos processos de aposent/benefícios	dias		105	15/07/21	90				90				
Implantação e melhorias dos serviços de tecnologia da informação	percentual		70%	15/07/21	75%				75%				
Implantação do Pró Gestão RPPS exigido pelo MPAS	nível I a IV		NIVEL I	15/07/21	NIVEL II				NIVEL IV				
Projeto de gestão documental	percentual		0	15/07/21	25%				25%				
AÇÕES							RECURSOS						
Descrição da Ação:	Objetivos do Desenvolvimento Sustentável:	Unidade Responsável:	Tipo	Produto (Bem ou Serviço)	Unidade de Medida	Ano	Metas Físicas	Valores (R\$)	REC. PROP.	ESTADUAL	FEDERAL	FUNDOS	OUTROS
2900 Administração Geral Funprev	-	03.01.01 Unidade Adm Conselhos	A	Pagamento de Pessoal Civil	Unidade	2022	12	175.950,00	175.950,00				
						<b>Total:</b>		<b>175.950,00</b>	<b>175.950,00</b>				
2901 Administração Geral Funprev	-	03.01.02 Unidade Adm Presidencia	A	Pagamento de Pessoal Civil	Unidade	2022	6	548.480,00	548.480,00				
						<b>Total:</b>		<b>548.480,00</b>	<b>548.480,00</b>				
2902 Administração Geral Funprev	-	03.01.03 Unidade Adm Jurídico	A	Pagamento de Pessoal Civil	Unidade	2022	2	447.120,00	447.120,00				
						<b>Total:</b>		<b>447.120,00</b>	<b>447.120,00</b>				
2903 Administração Geral Funprev	-	03.01.04 Unidade Adm Divisão Administrativa	A	Pagamento de Pessoal Civil	Unidade	2022	16	5.367.070,00	5.367.070,00				
						<b>Total:</b>		<b>5.367.070,00</b>	<b>5.367.070,00</b>				
2904 Administração Geral Funprev	-	03.01.05 Unidade Adm Divisão Previdenciária	A	Pagamento de Pessoal Civil	Unidade	2022	15	1.843.340,00	1.843.340,00				
						<b>Total:</b>		<b>1.843.340,00</b>	<b>1.843.340,00</b>				
2905 Administração Geral Funprev	-	03.01.06 Unidade Adm Divisão Financeira	A	Pagamento de Pessoal Civil	Unidade	2022	4	746.240,00	746.240,00				
						<b>Total:</b>		<b>746.240,00</b>	<b>746.240,00</b>				
2923 Gestão de Cedidos	-	03.01.04 Unidade Adm Divisão Administrativa	A	Pagamento de Pessoal Civil	Unidade	2022	4	51.750,00	51.750,00				
						<b>Total:</b>		<b>51.750,00</b>	<b>51.750,00</b>				
2907 Administração Geral Funprev	-	03.01.05 Unidade Adm Benefícios	A	Usuários Atendidos	Unidade	2022	4161	199.042.310,00	199.042.310,00				
						<b>Total:</b>		<b>199.042.310,00</b>	<b>199.042.310,00</b>				
2908 Administração Geral Funprev	-	03.01.06 Unidade Adm Divisão Financeira	A	Adiantamentos Mensais	Unidade	2022	40	96.260,00	96.260,00				
						<b>Total:</b>		<b>96.260,00</b>	<b>96.260,00</b>				
2909 Administração Geral Funprev	-	03.01.06 Unidade Adm Divisão Financeira	A	Pagamento de Pessoal Civil	Unidade	2022	100%	20.700,00	20.700,00				
						<b>Total:</b>		<b>20.700,00</b>	<b>20.700,00</b>				
2939 Administração Geral Funprev	-	03.01.04 Unidade Adm Divisão Administrativa	A	Pagamento de Pessoal Civil	Unidade	2022	25%	20.700,00	20.700,00				
						<b>Total:</b>		<b>20.700,00</b>	<b>20.700,00</b>				
						2022		208.359.920,00	208.359.920,00	-	-	-	-
						<b>Total:</b>		<b>208.359.920,00</b>	<b>208.359.920,00</b>	-	-	-	-
METAS POR REGIÃO													
GESTÃO PREVIDENCIÁRIA MUNICIPAL													
Descrição	Unidade de Medida			Região			2022				Observações		
Construção Sede na Rua Jose Ranieri - quarteirão 09	Percentual			Cento Sul			25%						

PREFEITURA MUNICIPAL DE BAURU - LEI DE DIRETRIZES ORÇAMENTÁRIAS 2022 - PLANILHA DE PROGRAMA E AÇÕES

ENCARGOS GERAIS - FUNPREV

<b>Unidade:</b>	03.02.00	Encargos Gerais - FUNPREV
<b>Programa:</b>	1003	Encargos Gerais - FUNPREV
<b>Descrição</b>	Gestão dos Encargos Gerais da FUNPREV	
<b>Objetivo</b>	Manter e promover a responsabilidade econômica e fiscal da Fundação com pagamento da dívida fundada devida no período, bem como manter o plano de recuperação patrimonial e financeira.	
<b>Justificativa</b>	Necessidade de honrar os compromissos financeiros da Fundação.	
<b>Público-alvo:</b>		<b>Tipo:</b> Apoio Administrativo
<b>Natureza:</b>	(contínua ou temporária)	<b>Início Previsto:</b> 01/01/22 <b>Término Previsto:</b> 31/12/25

INDICADORES DO PROGRAMA

Descrição	Ações Vinculadas	Unidade de Medida	Índice Recente	Data de Apuração	2022	Índice desejado ao final da LDO
Pagamento das obrigações da Dívida Fundada e Precatórios (quando houver).	Todas	Percentual	100%	1/7/2021	100%	100%

AÇÕES

RECURSOS

Descrição da Ação:	Objetivos do Desenvolvimento Sustentável:	Unidade Responsável:	Tipo	Produto (Bem ou Serviço)	Unidade de Medida	Ano	Metas Físicas	Valores (R\$)	REC. PROP.	ESTADUAL	FEDERAL	FUNDOS	OUTROS
0914 Sentenças Judiciais Adm	-	03.02.01 Encargos Sociais	OP	Pagamentos dos Processos Judiciais	Unidade	2022	100%	51.750,00	51.750,00				
						<b>Total:</b>		<b>51.750,00</b>	<b>51.750,00</b>				
0915 Sentenças Judiciais Benefícios	-	03.02.01 Encargos Sociais	OP	Pagamentos Mapa de Precatórios	Percentual	2022	100%	1.148.850,00	1.148.850,00				
						<b>Total:</b>		<b>1.148.850,00</b>	<b>1.148.850,00</b>				
9999 Reserva do RPPS	-	03.02.01 Encargos Sociais	OP	Contingências Legais e Reserva paga Pagamentos Futuros	Percentuais	2022	100%	103.500,00	103.500,00				
						<b>Total:</b>		<b>103.500,00</b>	<b>103.500,00</b>				
<b>TOTAL DO PROGRAMA NA LDO</b>						2022		1.304.100,00	1.304.100,00	-	-	-	-
						<b>Total:</b>		<b>1.304.100,00</b>	<b>1.304.100,00</b>	-	-	-	-

METAS POR REGIÃO

ENCARGOS GERAIS - FUNPREV

Descrição	Unidade de Medida	Região	2022	Observações

**ANEXO VII**  
**AS METAS DE RESULTADOS FISCAIS DO MUNICÍPIO**  
**PARA O EXERCÍCIO DE 2.022**

AMF- DEMONSTRATIVO I – METAS ANUAIS

**MUNICÍPIO DE BAURU**  
**LEI DE DIRETRIZES ORÇAMENTÁRIAS**  
**ANEXO DE METAS FISCAIS**  
**METAS ANUAIS**  
**2022**

AMF - Demonstrativo 1 (LRF, art. 4º, § 1º)

R\$ 1,00

ESPECIFICAÇÃO	2022			2023			2024		
	Valor	Valor	% RCL	Valor	Valor	% RCL	Valor	Valor	% RCL
	Corrente	Constante	(a / RCL)	Corrente	Constante	(b / RCL)	Corrente	Constante	(c / RCL)
	(a)		x 100	(b)		x 100	(c)		x 100
Receita Total	1.412.989.305,00	1.333.008.778,00	106,34%	1.497.415.000,00	1.380.114.742,00	105,62%	1.546.255.000,00	1.380.270.075,00	105,23%
Receitas Primárias (I)	1.411.799.305,00	1.331.886.137,00	106,25%	1.497.415.000,00	1.380.114.742,00	105,62%	1.546.255.000,00	1.380.270.075,00	105,23%
Receitas Primárias Correntes	1.380.500.699,00	1.302.359.150,00	103,89%	1.468.066.000,00	1.353.064.801,00	103,55%	1.514.786.000,00	1.352.179.159,00	103,08%
Impostos, Taxas e Contribuições de Melhoria	481.755.924,00	454.486.721,00	36,26%	510.661.000,00	470.658.284,00	36,02%	525.022.000,00	468.662.773,00	35,73%
Contribuições	70.199.532,00	66.225.974,00	5,28%	73.006.000,00	67.287.063,00	5,15%	74.484.000,00	66.488.410,00	5,07%
Transferências Correntes	600.562.495,00	566.568.392,00	45,20%	640.015.000,00	589.879.316,00	45,14%	659.929.000,00	589.087.990,00	44,91%
Demais Receitas Primárias Correntes	227.982.748,00	215.078.064,00	17,16%	244.384.000,00	225.240.138,00	17,24%	255.351.000,00	227.939.987,00	17,38%
Receitas Primárias de Capital	31.298.606,00	29.526.987,00	2,36%	29.349.000,00	27.049.941,00	2,07%	31.469.000,00	28.090.916,00	2,14%
Despesa Total	1.412.989.305,00	1.333.008.778,00	106,34%	1.497.415.000,00	1.380.114.742,00	105,62%	1.546.255.000,00	1.380.270.075,00	105,23%
Despesas Primárias (II)	1.305.459.675,00	1.231.565.731,00	98,25%	1.383.787.256,00	1.275.388.047,00	97,61%	1.442.598.214,00	1.287.740.473,00	98,17%
Despesas Primárias Correntes	1.212.496.427,00	1.143.864.554,00	91,25%	1.262.402.827,00	1.163.512.287,00	89,05%	1.299.878.898,00	1.160.341.563,00	88,46%
Pessoal e Encargos Sociais	676.575.369,00	638.278.650,00	50,92%	710.404.137,00	654.754.508,00	50,11%	729.940.251,00	651.583.785,00	49,67%
Outras Despesas Correntes	535.921.058,00	505.585.904,00	40,33%	551.998.690,00	508.757.779,00	38,94%	569.938.647,00	508.757.779,00	38,79%
Despesas Primárias de Capital	92.963.248,00	87.701.177,00	7,00%	121.384.429,00	111.875.759,00	8,56%	142.719.316,00	127.398.910,00	9,71%
Resultado Primário (III) = (I – II)	106.339.630,00	100.320.406,00	8,00%	113.627.744,00	104.726.695,00	8,01%	103.656.786,00	92.529.602,00	7,05%
Juros, Encargos e Variações Monetárias Passivos (V)	107.529.630,00	101.443.047,00	8,09%	114.519.056,00	105.548.186,00	8,08%	118.240.925,00	105.548.186,00	8,05%
Resultado Nominal - (VI) = (III + (IV - V))	(1.190.000,00)	(1.122.642,00)	-0,09%	(891.312,00)	(821.491,00)	-0,06%	(14.584.139,00)	(13.018.584,00)	-0,99%
Dívida Pública Consolidada	182.826.481,00	172.477.812,00	13,76%	191.967.805,00	176.929.974,00	13,54%	198.206.759,00	176.929.975,00	13,49%
Dívida Consolidada Líquida	(81.746.190,00)	(77.119.047,00)	-6,15%	(80.854.878,00)	(74.521.097,00)	-5,70%	(66.270.739,00)	(59.156.813,00)	-4,51%

FONTE: Dados projetados conforme exposição de motivos. Elaboração e exposição em conformidade com o Manual de Demonstrativos Fiscais da STN, 11ª Edição.

**ANEXO DE METAS FISCAIS - TABELA 2 - AVALIAÇÃO DO CUMPRIMENTO DAS METAS FISCAIS DO EXERCÍCIO ANTERIOR**

**PREFEITURA MUNICIPAL DE BAURU**  
**LEI DE DIRETRIZES ORÇAMENTÁRIAS**  
**ANEXO DE METAS FISCAIS**

**AVALIAÇÃO DO CUMPRIMENTO DAS METAS FISCAIS DO EXERCÍCIO ANTERIOR**  
**2022**

AMF - Demonstrativo 2 (LRF, art. 4º, §2º, inciso I)

R\$ 1,00

ESPECIFICAÇÃO	Metas Previstas em 2020 (a)	% RCL	Metas Realizadas em 2020 (b)	% RCL	Variação	
					Valor	%
					(c) = (b-a)	(c/a) x 100
Receita Total	1.440.626.800,00	127,31%	1.370.970.205,35	121,15%	-69.656.594,65	-483,52%
Receitas Primárias (I)	1.200.986.143,00	106,13%	1.186.728.469,23	104,87%	-14.257.673,77	-118,72%
Despesa Total	1.440.626.800,00	127,31%	1.347.653.676,68	119,09%	-92.973.123,32	-645,37%
Despesas Primárias (II)	1.241.866.934,18	109,74%	1.164.499.215,57	102,90%	-77.367.718,61	-623,00%
Resultado Primário (III) = (I-II)	-40.880.791,18	-3,61%	22.229.253,66	1,96%	63.110.044,84	-15437,58%
Resultado Nominal	-8.638.877,18	-0,76%	-39.476.104,01	-3,49%	-30.837.226,83	35695,87%
Dívida Pública Consolidada	307.068.511,70	27,13%	306.238.518,71	27,06%	-829.992,99	-27,03%
Dívida Consolidada Líquida	-72.189.867,09	-6,38%	-102.528.362,85	-9,06%	-30.338.495,76	4202,60%

FONTE: Dados Consolidados da Administração Direta e Indireta.

Nota: Excluída a coluna %PIB, conforme MDF da STN, 9ª Edição

**ANEXO DE METAS FISCAIS - TABELA 3 - METAS FISCAIS ATUAIS COMPARADAS COM AS FIXADAS NOS TRÊS EXERCÍCIOS ANTERIORES**

PREFEITURA MUNICIPAL DE BAURU  
LEI DE DIRETRIZES ORÇAMENTÁRIAS  
ANEXO DE METAS FISCAIS  
**METAS FISCAIS ATUAIS COMPARADAS COM AS FIXADAS NOS TRÊS EXERCÍCIOS ANTERIORES**  
2022

AMF – Demonstrativo 3 (LRF, art.4º, §2º, inciso II)

R\$ 1,00

ESPECIFICAÇÃO	VALORES A PREÇOS CORRENTES										
	2019	2020	%	2021	%	2022	%	2023	%	2024	%
Receita Total	1.231.358.515,00	1.148.909.726,00	-7,18%	1.164.235.960,00	1,32%	1.412.989.305,00	17,60%	1.497.415.000,00	5,64%	1.546.255.000,00	3,16%
Receitas Primárias (I)	1.160.323.564,00	1.116.148.299,00	-3,96%	1.130.432.980,00	1,26%	1.411.799.305,00	19,93%	1.497.415.000,00	5,72%	1.546.255.000,00	3,16%
Despesa Total	1.231.358.515,00	1.148.909.726,00	-7,18%	1.164.235.960,00	1,32%	1.412.989.305,00	17,60%	1.497.415.000,00	5,64%	1.546.255.000,00	3,16%
Despesas Primárias (II)	154.966.746,00	1.110.791.481,00	86,05%	1.132.947.141,00	1,96%	1.305.459.675,00	13,21%	1.383.787.256,00	5,66%	1.442.598.214,00	4,08%
Resultado Primário (III) = (I - II)	5.356.818,00	5.356.818,00	0,00%	-2.514.160,00	313,07%	106.339.630,00	102,36%	113.627.744,00	6,41%	103.656.786,00	-9,62%
Resultado Nominal	33.775.822,19	-7.405.000,00	556,12%	-7.010.000,00	-5,63%	-1.190.000,00	-489,08%	-891.312,00	-33,51%	-14.584.139,00	93,89%
Dívida Pública Consolidada	307.068.512,00	295.795.133,00	-3,81%	285.259.811,00	-3,69%	182.826.481,00	-56,03%	191.967.805,00	4,76%	198.206.759,00	3,15%
Dívida Consolidada Líquida	-53.511.488,00	-72.189.867,00	25,87%	-89.735.189,00	19,55%	-81.746.190,00	-9,77%	-80.854.878,00	-1,10%	-66.270.739,00	-22,01%

ESPECIFICAÇÃO	VALORES A PREÇOS CONSTANTES										
	2019	2020	%	2021	%	2022	%	2023	%	2024	%
Receita Total	1.342.486.306,02	1.200.840.445,62	-11,80%	1.164.235.960,00	-3,14%	1.333.008.778,30	12,66%	1.380.114.742,00	3,41%	1.380.270.075,00	0,01%
Receitas Primárias (I)	1.265.040.584,24	1.166.598.202,11	-8,44%	1.130.432.980,00	-3,20%	1.331.886.136,79	15,13%	1.380.114.742,00	3,49%	1.380.270.075,00	0,01%
Despesa Total	1.342.486.306,02	1.200.840.445,62	-11,80%	1.164.235.960,00	-3,14%	1.333.008.778,30	12,66%	1.380.114.742,00	3,41%	1.380.270.075,00	0,01%
Despesas Primárias (II)	168.952.203,49	1.160.999.255,94	85,45%	1.132.947.141,00	-2,48%	1.231.565.731,13	8,01%	1.275.388.047,00	3,44%	1.287.740.473,00	0,96%
Resultado Primário (III) = (I - II)	5.840.260,75	5.598.946,17	-4,31%	-2.514.160,00	322,70%	100.320.405,66	102,51%	104.726.695,00	4,21%	92.529.602,00	-13,18%
Resultado Nominal	36.824.026,64	-7.739.706,00	575,78%	-7.010.000,00	-10,41%	-1.122.641,51	-524,42%	-821.491,00	-36,66%	-13.018.584,00	93,69%
Dívida Pública Consolidada	334.780.867,92	309.165.073,01	-8,29%	285.259.811,00	-8,38%	172.477.812,26	-65,39%	176.929.974,00	2,52%	176.929.975,00	0,00%
Dívida Consolidada Líquida	-58.340.799,19	-75.452.848,99	22,68%	-89.735.189,00	15,92%	-77.119.047,17	-16,36%	-74.521.097,00	-3,49%	-59.156.813,00	-25,97%

FONTE: Dados e Projeções Consolidados da Administração Direta e Indireta

Nota: Nas Dívidas Pública Consolidada e Consolidada Líquida, bem como no Resultado Nominal não foram considerados os valores do RPPS.

**ANEXO DE METAS FISCAIS - TABELA 4 - EVOLUÇÃO DO PATRIMÔNIO LÍQUIDO**

PREFEITURA MUNICIPAL DE BAURU  
LEI DE DIRETRIZES ORÇAMENTÁRIAS  
ANEXO DE METAS FISCAIS  
**EVOLUÇÃO DO PATRIMÔNIO LÍQUIDO**  
2022

AMF - Demonstrativo 4 (LRF, art.4º, §2º, inciso III)

R\$ 1,00

PATRIMÔNIO LÍQUIDO	2020	%	2019	%	2018	%
Patrimônio/Capital	31.533.935,34	0,97%	29.619.339,93	0,91%	26.865.363,33	0,88%
Reservas		0,00%	0,00	0,00%	0,00	0,00%
Resultado Acumulado	3.203.335.700,94	99,03%	3.211.498.634,92	99,09%	3.012.600.113,92	99,12%
<b>TOTAL</b>	<b>3.234.869.636,28</b>	<b>100,00%</b>	<b>3.241.117.974,85</b>	<b>100,00%</b>	<b>3.039.465.477,25</b>	<b>100,00%</b>

REGIME PREVIDENCIÁRIO						
PATRIMÔNIO LÍQUIDO	2020	%	2019	%	2018	%
Patrimônio		0,00%	0,00	0,00%	0,00	0,00%
Reservas		0,00%	0,00	0,00%	0,00	0,00%
Lucros ou Prejuízos Acumulados	-168.214.484,97	100,00%	22.908.606,86	100,00%	-105.628.153,45	100,00%
<b>TOTAL</b>	<b>-168.214.484,97</b>	<b>100,00%</b>	<b>22.908.606,86</b>	<b>100,00%</b>	<b>-105.628.153,45</b>	<b>100,00%</b>

FONTE: Dados Consolidados da Administração Direta e Indireta.

## ANEXO DE METAS FISCAIS - TABELA 5 - ORIGEM E APLICAÇÃO DOS RECURSOS OBTIDOS COM A ALIENAÇÃO DE ATIVOS

PREFEITURA MUNICIPAL DE BAURU  
LEI DE DIRETRIZES ORÇAMENTÁRIAS  
ANEXO DE METAS FISCAIS  
**ORIGEM E APLICAÇÃO DOS RECURSOS OBTIDOS COM A ALIENAÇÃO DE ATIVOS**  
2022

AMF - Demonstrativo 5 (LRF, art.4º, §2º, inciso III)

R\$ 1,00

<u>RECEITAS REALIZADAS</u>	2020 (a)	2019 (b)	2018 (c)
RECEITAS DE CAPITAL - ALIENAÇÃO DE ATIVOS (I)	342.399,04	7.683,47	247.529,52
Alienação de Bens Móveis	270.371,92	7.683,47	149.502,81
Alienação de Bens Imóveis	72.027,12		98.026,71

<u>DESPESAS EXECUTADAS</u>	2020 (d)	2019 (e)	2018 (f)
APLICAÇÃO DOS RECURSOS DA ALIENAÇÃO DE ATIVOS (II)	0,00	0,00	38.025,00
DESPESAS DE CAPITAL	0,00	0,00	38.025,00
Investimentos			38.025,00
Inversões Financeiras			
Amortização da Dívida			
DESPESAS CORRENTES DOS REGIMES DE PREVIDÊNCIA	0,00	0,00	0,00
Regime Geral de Previdência Social			
Regime Próprio de Previdência dos Servidores			

SALDO FINANCEIRO ANTERIOR			103.121,82
<u>SALDO FINANCEIRO</u>	2020	2019	2018
	(g) = ((Ia - II d) + III h)	(h) = ((Ib - II e) + III i)	(i) = (Ic - II f)
VALOR (III)	662.708,85	320.309,81	312.626,34

**ANEXO DE METAS FISCAIS - TABELA 6 - AVALIAÇÃO DA SITUAÇÃO FINANCEIRA E ATUARIAL DO REGIME PRÓPRIO DE PREVIDÊNCIA DOS SERVIDORES**

PREFEITURA MUNICIPAL DE BAURU  
LEI DE DIRETRIZES ORÇAMENTARIAS  
ANEXO DE METAS FISCAIS

**RECEITAS E DESPESAS PREVIDENCIÁRIAS DO REGIME PRÓPRIO DE PREVIDÊNCIA DOS SERVIDORES**  
2022

AMF - Demonstrativo 6 (LRF, art.4º, §2º, inciso IV, alínea "a")

1,00

<b>RECEITAS PREVIDENCIÁRIAS - RPPS</b>	<b>2018</b>	<b>2019</b>	<b>2020</b>
<b>RECEITAS CORRENTES (I)</b>	154.362.534,91	185.958.284,38	165.847.276,26
Receita de Contribuições dos Segurados	37.814.073,68	39.642.561,74	40.186.642,22
Civil	37.814.073,68	39.642.561,74	40.186.642,22
Ativo	34.329.832,38	35.658.023,52	36.009.899,22
Inativo	3.372.893,43	3.874.627,06	4.078.349,63
Pensionista	111.347,87	109.911,16	98.393,37
Militar	-	-	-
Ativo	-	-	-
Inativo	-	-	-
Pensionista	-	-	-
Receita de Contribuições Patronais	68.807.761,71	84.408.837,84	85.054.668,66
Civil	68.807.761,71	84.408.837,84	85.054.668,66
Ativo	68.807.761,71	84.408.837,84	85.054.668,66
Inativo	-	-	-
Pensionista	-	-	-
Militar	-	-	-
Ativo	-	-	-
Inativo	-	-	-
Pensionista	-	-	-
Em Regime de Parcelamento de Débitos	12.826.797,63	-	-
Receita Patrimonial	7.681.073,60	18.453.808,81	955.824,42
Receitas Imobiliárias	52.167,92	55.530,34	78.864,65
Receitas de Valores Mobiliários	7.628.905,68	2.218.086,92	876.959,77
Outras Receitas Patrimoniais	-	16.180.191,55	-
Receita de Serviços	73.985,30	78.720,54	99.841,41
Receita de Aporte Periódico de Valores Predefinidos	-	-	-
Outras Receitas Correntes	27.158.842,99	43.374.355,45	39.550.299,55
Compensação Previdenciária do RGPS para o RPPS	5.259.781,13	14.840.999,47	7.857.316,77
Aportes Periódicos para Amortização de Déficit Atuarial do RPPS (II)1	-	-	-
Outras Receitas Correntes	21.899.061,86	28.533.355,98	31.692.982,78
<b>RECEITAS DE CAPITAL (III)</b>	-	-	-
Alienação de Bens, Direitos e Ativos	-	-	-
Amortização de Empréstimos	-	-	-
Outras Receitas de Capital	-	-	-
<b>TOTAL DAS RECEITAS PREVIDENCIÁRIAS RPPS (IV) = (I + III-II)</b>	<b>154.362.534,91</b>	<b>185.958.284,38</b>	<b>165.847.276,26</b>
<b>DESPESAS PREVIDENCIÁRIAS - RPPS</b>	<b>2018</b>	<b>2019</b>	<b>2020</b>
<b>ADMINISTRAÇÃO (IV)</b>	4.418.438,03	5.951.336,36	5.778.644,61
Despesas Correntes	4.321.104,23	5.676.400,27	5.772.861,60
Despesas de Capital	97.333,80	274.936,09	5.783,01
<b>PREVIDÊNCIA (V)</b>	194.557.380,08	213.472.557,67	228.095.477,49
Benefícios - Civil	194.014.596,56	213.472.557,67	228.095.477,49
Aposentadorias	161.382.238,43	183.913.312,14	198.286.191,22
Pensões	25.905.221,86	28.627.472,48	29.780.892,50
Outros Benefícios Previdenciários	6.727.136,27	931.773,05	28.393,77
Benefícios - Militar	-	-	-
Reformas	-	-	-
Pensões	-	-	-
Outros Benefícios Previdenciários	-	-	-
Outras Despesas Previdenciárias	542.783,52	-	-
Compensação Previdenciária do RPPS para o RGPS	-	-	-
Demais Despesas Previdenciárias	542.783,52	-	-
<b>TOTAL DAS DESPESAS PREVIDENCIÁRIAS RPPS (VI) = (IV + V)</b>	<b>198.975.818,11</b>	<b>219.423.894,03</b>	<b>233.874.122,10</b>
<b>RESULTADO PREVIDENCIÁRIO (VII) = (III - VI)</b>	<b>(44.613.283,20)</b>	<b>(33.465.609,65)</b>	<b>(68.026.845,84)</b>
<b>RECURSOS RPPS ARRECADADOS EM EXERCÍCIOS ANTERIORES</b>	<b>2018</b>	<b>2019</b>	<b>2020</b>
VALOR	-	-	-
<b>RESERVA ORÇAMENTÁRIA DO RPPS</b>	<b>2018</b>	<b>2019</b>	<b>2020</b>
VALOR	17.830.944,00	958.000,00	100.000,00
<b>APORTES DE RECURSOS PARA O PLANO PREVIDENCIÁRIO DO RPPS</b>	<b>2018</b>	<b>2019</b>	<b>2020</b>
Plano de Amortização - Contribuição Patronal Suplementar	-	-	-
Plano de Amortização - Aporte Periódico de Valores Predefinidos	-	-	-
Outros Aportes para o RPPS	11.062.428,35	13.790.005,58	14.270.220,52
Recursos para Cobertura de Déficit Financeiro	-	-	-
<b>BENS E DIREITOS DO RPPS</b>	<b>2018</b>	<b>2019</b>	<b>2020</b>
Caixa e Equivalentes de Caixa	-	-	5.924.347,75
Investimentos e Aplicações	541.643.698,41	603.163.843,58	568.606.398,09
Outros Bens e Direitos	-	-	-

**6.2 Projeção Atuarial do Regime próprio da Previdência Social dos Servidores****PLANO FINANCEIRO**

<b>RECEITAS PREVIDENCIÁRIAS - RPPS</b>	<b>2020</b>
<b>RECEITAS CORRENTES (VIII)</b>	
Receita de Contribuições dos Segurados	-
Civil	-
Ativo	-
Inativo	-
Pensionista	-
Militar	-
Ativo	-
Inativo	-
Pensionista	-
Receita de Contribuições Patronais	-
Civil	-
Ativo	-
Inativo	-
Pensionista	-
Militar	-
Ativo	-
Inativo	-
Pensionista	-
Em Regime de Parcelamento de Débitos	-
Receita Patrimonial	-
Receitas Imobiliárias	-
Receitas de Valores Mobiliários	-
Outras Receitas Patrimoniais	-
Receita de Serviços	-
Outras Receitas Correntes	-
Compensação Previdenciária do RGPS para o RPPS	-
Outras Receitas Correntes	-
<b>RECEITAS DE CAPITAL (IX)</b>	-
Alienação de Bens, Direitos e Ativos	-
Amortização de Empréstimos	-
Outras Receitas de Capital	-
<b>TOTAL DAS RECEITAS PREVIDENCIÁRIAS RPPS (X) = (VIII + IX)</b>	-

<b>DESPESAS PREVIDENCIÁRIAS - RPPS</b>	<b>2020</b>
<b>ADMINISTRAÇÃO (XI)</b>	-
Despesas Correntes	-
Despesas de Capital	-
<b>PREVIDÊNCIA (XII)</b>	-
Benefícios - Civil	-
Aposentadorias	-
Pensões	-
Outros Benefícios Previdenciários	-
Benefícios - Militar	-
Reformas	-
Pensões	-
Outros Benefícios Previdenciários	-
Outras Despesas Previdenciárias	-
Compensação Previdenciária do RPPS para o RGPS	-
Demais Despesas Previdenciárias	-
<b>TOTAL DAS DESPESAS PREVIDENCIÁRIAS RPPS (XIII) = (XI + XII)</b>	-

<b>RESULTADO PREVIDENCIÁRIO (XIV) = (X - XIII)</b>	-
--	---

<b>APORTES DE RECURSOS PARA O PLANO PREVIDENCIÁRIO DO RPPS</b>	<b>2020</b>
Recursos para Cobertura de Insuficiências Financeiras	-
Recursos para Formação de Reserva	-

Nota Explicativa: Esse quadro Plano Financeiro, a Funprev não possui, pois ele é só para aqueles que possui o regime de segregação de massa.



**ANEXO DE METAS FISCAIS - TABELA 6.1 - PROJEÇÃO ATUARIAL DO REGIME PRÓPRIO DE PREVIDÊNCIA DOS SERVIDORES**

**PREFEITURA MUNICIPAL DE BAURU  
LEI DE DIRETRIZES ORÇAMENTÁRIAS  
ANEXO DE METAS FISCAIS  
PROJEÇÃO ATUARIAL DO REGIME PRÓPRIO DE PREVIDÊNCIA DOS SERVIDORES  
2022**

AMF – Demonstrativo 6 (LRF, art.4º, § 2º, inciso IV, alínea “a”)

ANO	RECEITAS PREVIDENCIÁRIAS (a)	DESPESAS PREVIDENCIÁRIAS (b)	RESULTADO PREVIDENCIÁRIO ANUAL (c) = (a-b)	SALDO FINANCEIRO DO EXERCÍCIO	Item	Valor
2020	-	-	-	581.436.305,72	Data Base dos Dados da Avaliação	31/12/2020
2021	190.735.872,09	231.906.651,91	(41.170.779,82)	540.265.525,90	Nº de Servidores Ativos	6.898
2022	195.449.140,92	235.810.816,58	(40.361.675,66)	499.903.850,24	Folha Salarial Ativos	R\$24.251.100,46
2023	199.974.045,76	239.486.363,02	(39.512.317,26)	460.391.532,98	Idade Média de Ativos	46,0 anos
2024	204.344.093,46	245.140.877,00	(40.796.783,54)	419.594.749,43	Nº de Servidores Inativos	3.895
2025	204.060.784,44	252.861.156,33	(48.800.371,89)	370.794.377,55	Folha dos Inativos	R\$16.954.092,12
2026	203.120.779,00	259.372.981,81	(56.252.202,81)	314.542.174,74	Idade Média de Inativos	66,7 anos
2027	253.817.118,90	267.160.473,04	(13.343.354,14)	301.198.820,60	Crescimento Real de Remunerações de Ativos	1,03% ao ano
2028	263.691.659,50	275.186.147,00	(11.494.487,50)	289.704.333,09	Crescimento Real de Proventos de Inativos	0,00% ao ano
2029	267.692.954,48	282.603.673,64	(14.910.719,16)	274.793.613,93	Taxa Média de Inflação	Não considerada
2030	271.383.776,05	287.037.133,52	(15.653.357,47)	259.140.256,46	Taxa de Crescimento do PIB	Não considerada
2031	274.743.821,50	289.963.725,66	(15.219.904,16)	243.920.352,30	Taxa de Juros Real	5,38% ao ano
2032	277.582.903,55	294.178.861,78	(16.595.958,23)	227.324.394,08	Experiência de Mortalidade e Sobrevivência de Válidos e Inválidos	IBGE 2018 Separada por Sexo
2033	281.736.605,27	294.276.097,48	(12.539.492,21)	214.784.901,86	Experiência de Entrada em Invalidez	Álvaro Vindas
2034	286.239.481,22	293.209.435,27	(6.969.954,05)	207.814.947,82	Gerações Futuras ou Novos Entrados	Não considerada
2035	290.453.304,19	292.382.667,17	(1.929.362,98)	205.885.584,83		
2036	296.372.713,55	288.700.091,78	7.672.621,77	213.558.206,60		
2037	303.256.513,76	284.047.016,50	19.209.497,26	232.767.703,87		
2038	310.757.987,89	279.621.223,29	31.136.764,60	263.904.468,47		
2039	319.983.454,22	273.917.190,46	46.066.263,76	309.970.732,23		
2040	330.794.969,43	267.420.856,56	63.374.112,87	373.344.845,09		
2041	343.187.589,02	260.840.232,91	82.347.356,11	455.692.201,21		
2042	357.287.309,37	253.677.339,71	103.609.969,66	559.302.170,87		
2043	373.503.220,13	245.841.861,33	127.661.358,80	686.963.529,66		
2044	391.022.180,65	238.899.023,20	152.123.157,45	839.086.687,12		
2045	411.196.000,89	231.194.457,38	180.001.543,51	1.019.088.230,63		
2046	433.940.069,60	223.170.870,44	210.769.199,16	1.229.857.429,79		
2047	103.526.495,85	215.054.472,11	(111.527.976,26)	1.118.329.453,52		
2048	93.867.839,70	206.279.782,96	(112.411.943,26)	1.005.917.510,26		
2049	84.720.272,11	196.860.111,11	(112.139.839,00)	893.777.671,26		
2050	75.705.450,91	187.480.951,21	(111.775.500,30)	782.002.170,97		
2051	66.004.254,16	179.261.609,90	(113.257.355,74)	668.744.815,23		
2052	56.886.022,14	170.294.314,15	(113.408.292,01)	555.336.523,22		
2053	48.438.869,19	160.719.476,39	(112.280.607,20)	443.055.916,02		
2054	40.181.120,35	151.309.976,69	(111.128.856,34)	331.927.059,68		
2055	32.338.836,57	141.842.985,54	(109.504.148,97)	222.422.910,71		
2056	24.380.345,23	132.950.261,08	(108.569.915,85)	113.852.994,86		
2057	16.919.625,72	123.970.278,82	(107.050.653,10)	6.802.341,76		
2058	9.866.697,79	115.054.501,63	(105.187.803,84)	-		
2059	8.343.872,28	106.420.372,80	(98.076.500,52)	-		
2060	7.317.940,00	98.096.442,24	(90.778.502,24)	-		
2061	6.371.579,70	90.150.630,76	(83.779.051,07)	-		
2062	5.495.438,01	82.604.300,85	(77.108.862,84)	-		
2063	4.723.056,57	75.436.359,46	(70.713.302,89)	-		
2064	4.023.660,98	68.680.875,53	(64.657.214,55)	-		
2065	3.396.116,16	62.340.281,17	(58.944.165,01)	-		
2066	2.838.396,43	56.412.940,73	(53.574.544,30)	-		
2067	2.347.675,66	50.893.390,83	(48.545.715,17)	-		
2068	1.920.511,43	45.773.232,66	(43.852.721,23)	-		
2069	1.552.786,32	41.040.429,92	(39.487.643,60)	-		
2070	1.239.913,93	36.679.670,21	(35.439.756,28)	-		
2071	977.259,21	32.673.763,43	(31.696.504,22)	-		
2072	760.188,92	29.004.516,76	(28.244.327,84)	-		
2073	583.834,90	25.652.968,93	(25.069.134,03)	-		
2074	443.019,51	22.599.618,90	(22.156.599,39)	-		
2075	332.437,72	19.824.657,57	(19.492.219,85)	-		
2076	247.071,79	17.308.919,54	(17.061.847,75)	-		
2077	182.309,80	15.034.118,12	(14.851.808,32)	-		
2078	133.885,85	12.982.796,08	(12.848.910,23)	-		
2079	98.065,58	11.139.215,37	(11.041.149,79)	-		
2080	71.834,47	9.489.698,40	(9.417.863,93)	-		
2081	52.758,68	8.021.604,52	(7.968.845,84)	-		
2082	38.878,80	6.722.510,51	(6.683.631,71)	-		
2083	28.748,17	5.580.718,20	(5.551.970,03)	-		
2084	21.336,28	4.585.316,89	(4.563.980,61)	-		
2085	15.858,81	3.725.441,61	(3.709.582,80)	-		
2086	11.734,80	2.990.065,70	(2.978.330,90)	-		
2087	8.593,43	2.368.261,74	(2.359.668,31)	-		
2088	6.189,88	1.849.229,61	(1.843.039,73)	-		
2089	4.340,37	1.422.163,27	(1.417.822,90)	-		
2090	2.923,72	1.076.267,46	(1.073.343,74)	-		
2091	1.871,19	800.782,72	(798.911,53)	-		
2092	1.123,04	585.208,60	(584.085,56)	-		
2093	617,43	419.627,10	(419.009,67)	-		
2094	300,74	294.809,64	(294.508,90)	-		
2095	125,92	202.498,34	(202.372,42)	-		

## ANEXO DE METAS FISCAIS - TABELA 7 - ESTIMATIVA E COMPENSAÇÃO DA RENÚNCIA DE RECEITA

PREFEITURA MUNICÍPIAL DE BAURU  
LEI DE DIRETRIZES ORÇAMENTÁRIAS  
ANEXO DE METAS FISCAIS  
ESTIMATIVA E COMPENSAÇÃO DA RENÚNCIA DE RECEITA  
2022

AMF - Demonstrativo 7 (LRF, art. 4º, § 2º, inciso V)

R\$ 1,00

TRIBUTO	MODALIDADE	SETORES/ PROGRAMAS/ BENEFICIÁRIO	RENÚNCIA DE RECEITA PREVISTA			COMPENSAÇÃO
			2022	2023	2024	
IPTU	Isenção	Guarda de Menores - 22 imóveis	14.675,00	15.335,00	16.025,00	Isenções já deduzida na previsão da receita
	Isenção	Isenção Total - Lei 4271/97 -837 imóveis	218.000,00	227.810,00	238.061,00	
	Isenção	Imóveis com redução de 50% de IPTU/TSU conforme Lei 4398/98 - 202 imóveis	73.220,00	76.515,00	79.958,00	
	Isenção	Aposentados por invalidez permanente - 543 imóveis	253.473,00	264.879,00	276.799,00	
	Isenção	Ex integrantes da FEB - 17 imóveis	11.500,00	12.018,00	12.559,00	
	Isenção	Propriedade de Associação de Moradores - 5 imóveis	9.530,00	9.959,00	10.407,00	
	Isenção	Propriedade de Ex Combatentes - 2 imóveis	670,00	700,00	732,00	
	Isenção	Imóveis de Associações de Moradores - 4 imóveis	2.752,00	2.876,00	3.005,00	
	Isenção	Isento conforme artigo 186 - IV do Código Tributário do Município de Bauru - 15 imóveis	6.793,50	7.099,00	7.418,00	
	Isenção	Isenção de Tributos Diversos - Imóveis tombados (75% integral e 50% fachada prédio)	3.524,00	3.683,00	3.849,00	
	Isenção	Associação Esportivas (termo de parceria com Prefeitura)	141.100,00	147.450,00	154.085,00	
ITBI	Isenção	Programa Habitacional Interesse Social	980.000,00	1.024.100,00	1.070.184,50	
ISSQN	Isenção	Isenção de Tributos Diversos - PROMORE - Prog. moradia econômica e outros programas de habitação de interesse social	1.568,00	1.639,00	1.713,00	
	Isenção	Isenção de Tributos Diversos - Programa de Incentivo ao Esporte Amador	176.939,00	184.901,00	193.222,00	
	Isenção	Isenção de Tributos Diversos - Programa de Incentivo a contratação de PNE (Pessoa com Necessidades Especiais)	608.127,00	635.493,00	664.090,00	
<b>TOTAL</b>			<b>2.501.871,50</b>	<b>2.614.457,00</b>	<b>2.732.107,50</b>	-

FONTE: Valores estimados com base nos dados contábeis consolidados da Administração Direta e Indireta.

## DEMONSTRATIVO 8 – MARGEM DE EXPANSÃO DAS DESPESAS OBRIGATÓRIAS DE CARÁTER CONTINUADO

MUNICÍPIO DE BAURU  
LEI DE DIRETRIZES ORÇAMENTÁRIAS  
ANEXO DE METAS FISCAIS  
MARGEM DE EXPANSÃO DAS DESPESAS OBRIGATÓRIAS DE CARÁTER CONTINUADO  
2022

AMF - Demonstrativo 8 (LRF, art. 4º, § 2º, inciso V)

R\$ 1,00

EVENTOS	Valor Previsto para 2022
Aumento Permanente da Receita	92.538.562,00
(-) Transferências Constitucionais	-
(-) Transferências ao FUNDEB	5.152.980,00
Saldo Final do Aumento Permanente de Receita (I)	87.385.582,00
Redução Permanente de Despesa (II)	-
Margem Bruta (III) = (I+II)	87.385.582,00
Saldo Utilizado da Margem Bruta (IV)	75.993.723,00
Novas DOCC	75.993.723,00
Novas DOCC geradas por PPP	-
Margem Líquida de Expansão de DOCC (V) = (III-IV)	11.391.859,00

**ANEXO VIII**  
**O DEMONSTRATIVO DE RISCOS FISCAIS E PROVIDÊNCIAS PARA O EXERCÍCIO DE 2.022**

**MUNICÍPIO DE BAURU**  
**LEI DE DIRETRIZES ORÇAMENTÁRIAS**  
**ANEXO DE RISCOS FISCAIS**  
**DEMONSTRATIVO DE RISCOS FISCAIS E PROVIDÊNCIAS**  
**2022**

ARF (LRF, art 4º, § 3º)

R\$ 1,00

PASSIVOS CONTINGENTES		PROVIDÊNCIAS	
Descrição	Valor	Descrição	Valor
Demandas Judiciais	7.500.000,00	Utilização do Saldo da Reserva de Contingência	7.500.000,00
Dívidas em Processo de Reconhecimento			
Avais e Garantias Concedidas			
Assunção de Passivos			
Assistências Diversas			
Outros Passivos Contingentes			
<b>SUBTOTAL</b>	<b>7.500.000,00</b>	<b>SUBTOTAL</b>	<b>7.500.000,00</b>

DEMAIS RISCOS FISCAIS PASSIVOS		PROVIDÊNCIAS	
Descrição	Valor	Descrição	Valor
Frustração de Arrecadação	3.000.000,00	Utilização do Saldo da Reserva da Contingência	3.000.000,00
Restituição de Tributos a Maior			
Discrepância de Projeções:			
Outros Riscos Fiscais			
<b>SUBTOTAL</b>	<b>3.000.000,00</b>	<b>SUBTOTAL</b>	<b>3.000.000,00</b>
<b>TOTAL</b>	<b>10.500.000,00</b>	<b>TOTAL</b>	<b>10.500.000,00</b>

Observação: valores alterados em função de 1) novos riscos judiciais identificados; 2) mudanças na legislação tributária em análise no Congresso Nacional com potencial de impactar negativamente as receitas de IRRF e transferências correntes; e 3) novos valores previstos a título de reserva de contingência nos programas das administrações direta e indireta.

## Diário Oficial de Bauru

Publicação centralizada e coordenada no Departamento de Comunicação e Documentação da Secretaria dos Negócios Jurídicos e determinada pela Chefia de Gabinete da Prefeitura Municipal de Bauru. Praça das Cerejeiras nº 1-59 CEP 17014-500 Bauru - São Paulo.

As edições do Diário Oficial são veiculadas somente na forma digital às terças-feiras, quintas-feiras e aos sábados.

Estando disponíveis para consulta no site da Prefeitura Municipal através do link: <http://www.bauru.sp.gov.br/juridico/diariooficial>.

**E-MAIL:**

*diariooficial@bauru.sp.gov.br*

FONE: 3235-1041