

Informe epidemiológico

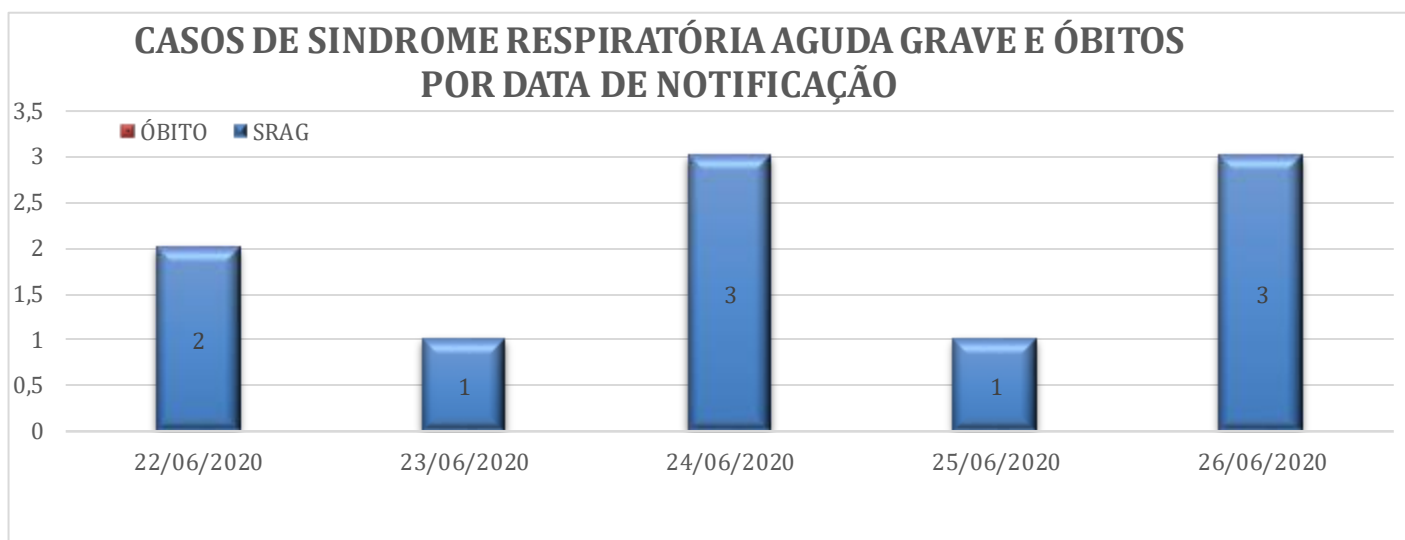
nº103



CORONAVÍRUS
COVID-19

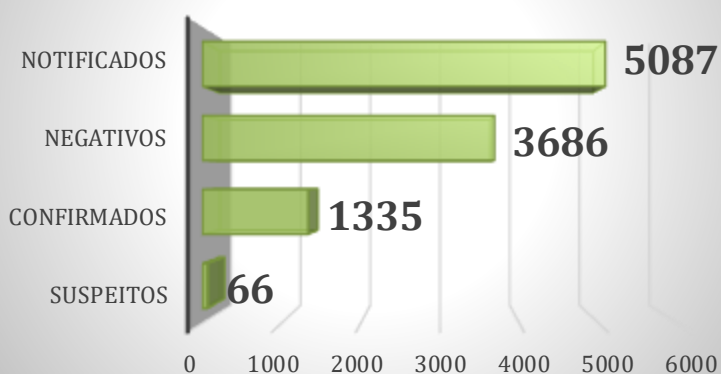
Período: 3 de fevereiro a 27 de junho de 2020.

SITUAÇÃO NÚMEROS (COVID-19) NO MUNICÍPIO DE BAURU/SP

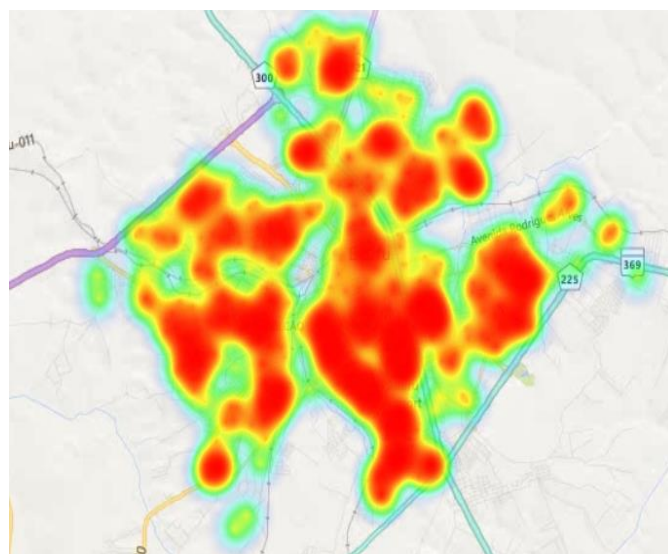


ESTE GRÁFICO APONTA O NÚMERO DE PACIENTES COM SINDROME RESPIRATÓRIA AGUDA GRAVE SUSPEITOS DE COVID-19 E INFLUENZA INTERNADOS AGUARDANDO RESULTADOS DOS EXAMES.

DISTRIBUIÇÃO DOS CASOS NOTIFICADOS



DISTRIBUIÇÃO DOS CASOS POSITIVOS



0 ÓBITO POR SRAG EM INVESTIGAÇÃO

1335 CASOS POSITIVOS, SENDO 29 ÓBITOS

Informe epidemiológico

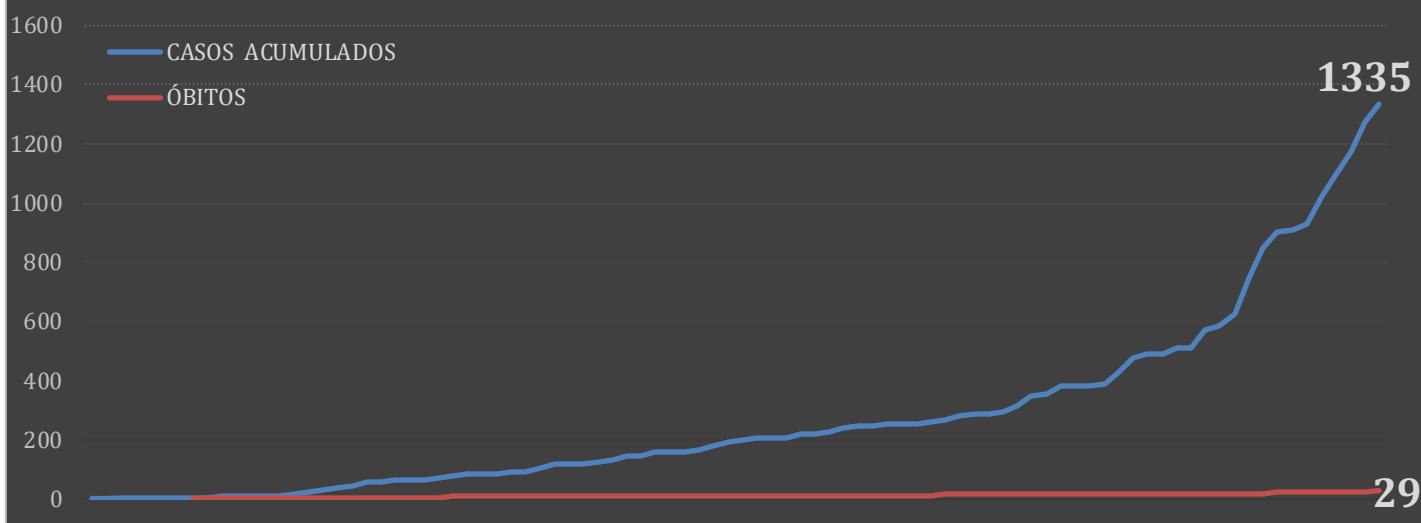
nº103



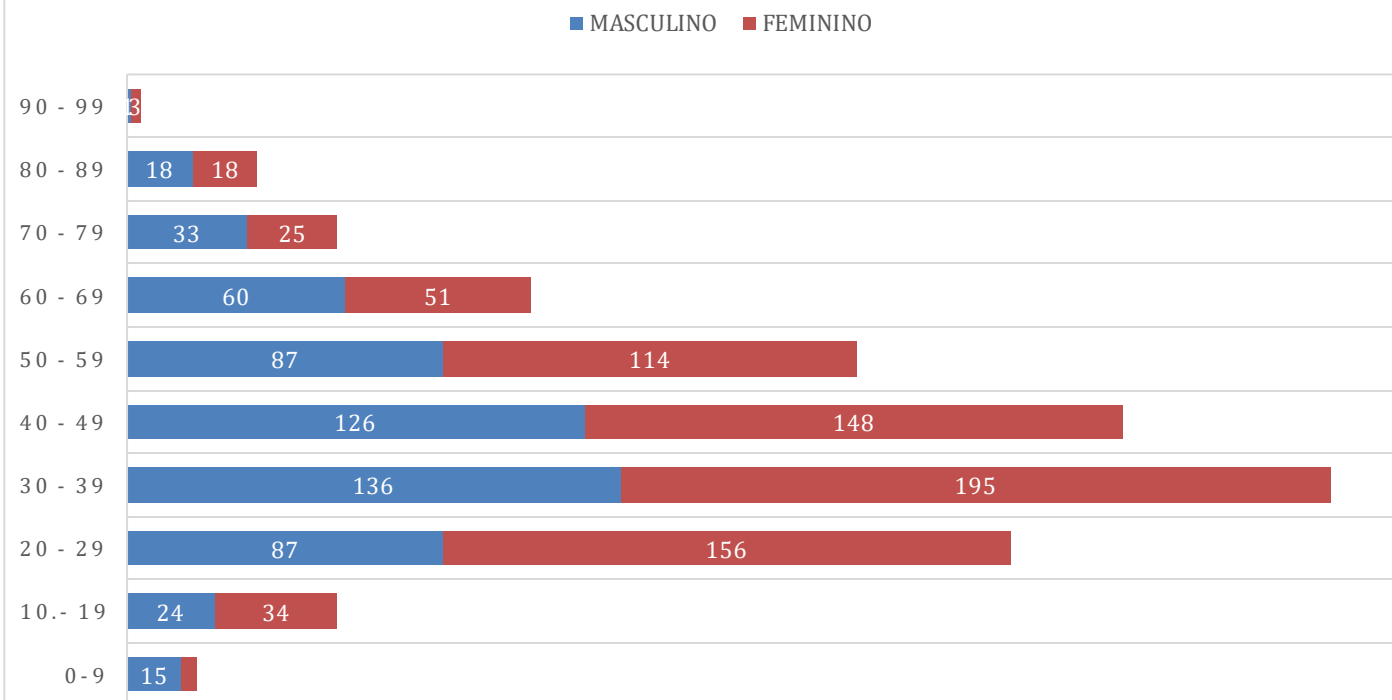
CORONAVÍRUS
COVID-19

Período: 3 de fevereiro a 27 de junho de 2020.

CASOS E ÓBITOS ACUMULADOS COVID-19



CASOS POSITIVOS POR SEXO E IDADE



Informe epidemiológico

nº103



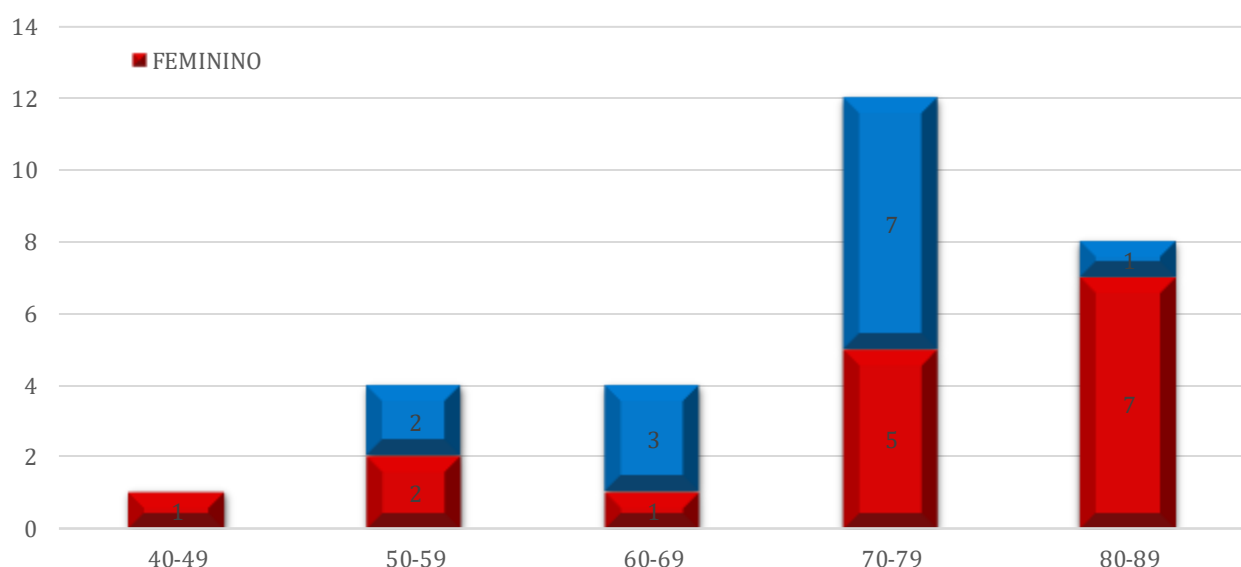
CORONAVÍRUS
COVID-19

Período: 3 de fevereiro a 27 de junho de 2020.

DISTRIBUIÇÃO DAS COMORBIDADES EM RELAÇÃO AOS ÓBITOS

COMORBIDADES	N	%
CARDIOPATIA	14	48,3
HIPERTENSÃO	8	27,6
DIABETES	7	24,1
PNEUMOPATIA	6	20,7
DOENÇA RENAL CRONICA	5	17,2
OBESIDADE	4	13,8
DEMENCIA	1	3,4
IMUNODEFICIENCIA	1	3,4
ASMA	1	3,4
CÂNCER	1	3,4
NEUROLOGICO	1	3,4
TOTAL DE ÓBITOS	29	100

PERFIL DOS ÓBITOS CONFIRMADOS POR COVID-19



IMPORTANTE FIQUE EM CASA

EM CASO DE DUVIDAS LIGUE 192 OPÇÃO 2 E SIGA AS ORIENTAÇÕES