


Associação de Pais e Amigos dos Excepcionais de Bauru/SP

Sede - Avenida José Henrique Ferraz, 20-20 - Residencial Parque Granja Cecília
Bauru - SP | CEP 17054-697
Fone/Fax: (14) 3106-1252
contato@apaedebauru.org.br | www.apaebauru.org.br | [f]/apaebauru | [e]@apaebauru



Endereço para correspondência - Rua Rodrigo Romeiro, 2-47 - Centro da Cidade
Bauru - SP | CEP 17015-420
Fone (14) 3104-2834

ANEXO III DESCRIÇÃO TÉCNICA DO PROJETO

1. IDENTIFICAÇÃO

1.1. Identificação da Organização da Sociedade Civil (OSC) Proponente

Nome: Associação de Pais e Amigos dos Excepcionais – APAE Bauru

CNPJ/MF: 45.032.745/0001-70 e **data de inscrição:** 18/12/1972

Endereço: Avenida José Henrique Ferraz, 20-20

Bairro: Parque Granja Cecília

Município: Bauru

UF: SP

CEP: 17054-697

Telefone: (14) 3106-1252

E-mail: projetossociais@apaedebauru.org.br

Página da WEB (site): <https://www.apaebauru.org.br/>

1.2. Dados do Representante Legal

Nome: Gisele Aparecida de Camargo Tavares

RG: 17448501

CPF/MF: 094.782.598-30

Nacionalidade: Brasileira

Estado Civil: Casada

Endereço: Rua Américo Zuiani, 03-76

Bairro: Vila Industrial

Município: Bauru


UF: SP

CEP: 17051-480

Telefone: (14) 3104-2834

E-mail: presidencia@apaedebauru.org.br





Associação de Pais e Amigos dos Excepcionais de Bauru/SP

Sede - Avenida José Henrique Ferraz, 20-20 - Residencial Parque Granja Cecília
Bauru - SP | CEP 17054-697
Fone/Fax: (14) 3106-1252
contato@apaedebauru.org.br | www.apaebauru.org.br | f/apaebauru | @apaebauru

Endereço para correspondência - Rua Rodrigo Romeiro, 2-47 - Centro da Cidade
Bauru - SP | CEP 17015-420
Fone (14) 3104-2834



1.3. Descrição do Projeto

Título do Projeto: Terapia Mágica no enfrentamento da COVID-19

Local de Execução: Avenida José Henrique Ferraz, 20-20, Parque Granja Cecília

Prazo de Execução: 06 meses

Objetivos: Aquisição de equipamentos diferenciados para o Centro Snoezelen/MSE da APAE Bauru que propiciem às crianças e adolescentes melhoria de sua qualidade de vida e minimização das fragilidades relacionadas à saúde mental.

Ações/Methodologia:

- **1ª fase:** Envio de documentação conforme solicitação em edital;
- **2ª fase:** Após a aprovação do projeto serão dados os encaminhamentos necessários para a aquisição dos equipamentos;
- **3ª fase:** Avaliação dos orçamentos: Será realizada a avaliação dos orçamentos e a seleção da empresa que apresentar o menor preço;
- **4ª fase:** Compra dos equipamentos necessários;
- **7ª fase:** Prestação de contas de acordo com as orientações: Será feita a prestação de contas do valor recebido de acordo com as orientações do concedente.


Indicadores de Resultado:


Público Alvo: Crianças e Adolescentes com faixa etária de 02 a 18 anos e que apresentem fragilidade relacionada à saúde mental e que estejam em vulnerabilidade social e risco social e pessoal.

2. INFORMAÇÕES DO VALOR DA CONTRAPARTIDA (se houver)

Valor da Contrapartida: R\$ 0,00

Valor Total do Projeto: R\$ 26.785,75





Associação de Pais e Amigos dos Excepcionais de Bauru/SP

Sede - Avenida José Henrique Ferraz, 20-20 - Residencial Parque Granja Cecília
Bauru - SP | CEP 17054-697
Fone/Fax: (14) 3106-1252
contato@apaedebauru.org.br | www.apaebauru.org.br | f/apaebauru | @apaebauru

Endereço para correspondência - Rua Rodrigo Romeiro, 2-47 - Centro da Cidade
Bauru - SP | CEP 17015-420
Fone (14) 3104-2834



3. CAPACIDADE TÉCNICO-OPERACIONAL


Para execução deste projeto, contamos com equipe habilitada dentro da metodologia, sala multissensorial com estrutura e acessibilidade adequada, sendo contrapartida da Associação os materiais de consumo importantes para a estimulação sensorial (óleo essencial, estímulos gustativos, materiais musicais e etc), como também profissionais de apoio para higienização, limpeza e manutenção do espaço de atendimento.

4. INFORMAÇÕES ADICIONAIS

Snoezelen é uma contração de duas palavras: SNOFFELEN (explorar) e DOEZELEN (relaxar). O ambiente multissensorial é uma sala equipada com diferentes recursos sensoriais. Local cheio de luz, sons, cores, texturas e aromas, onde tudo é disponibilizado para ser tocado, admirado, explorado e sentido. Os objetos orbitam e encantam. A terapia SNOEZELEN promove a redução do estresse, a diminuição da ansiedade, agressividade e proporciona a aprendizagem pelos sentidos. Além de oferecer habilitação e reabilitação, a terapia Snoezelen oferece o mágico, onde as potencialidades e emoções das crianças e adolescentes podem ser exploradas e desenvolvidas. Um local capaz de provocar mudanças significativas no ser humano, onde eles se sintam parte integrante de um mundo mais bonito e gostoso de se viver.


No cenário atual em que vivemos, da pandemia de COVID-19, muitas crianças e adolescentes estão fragilizadas, enfrentando o luto, apresentando comportamentos de hipervigilância, estresse e ansiedade. Ainda não é possível mensurar os prejuízos psicológicos causados por esse momento histórico, mas com o objetivo de minimizar e prevenir consequências para a saúde mental desse público, buscamos neste projeto implementar a Sala Snoezelen existente na Associação para ampliar as possibilidades de estímulo existentes, de acordo com esse contexto.

Bauru, 11 de junho de 2021.


Gisele Aparecida de Camargo Tavares
Presidente


Roberto Franceschetti Filho
Coordenador Geral





Associação de Pais e Amigos dos Excepcionais de Bauru/SP

Sede - Avenida José Henrique Ferraz, 20-20 - Residencial Parque Granja Cecília
Bauru - SP | CEP 17054-697
Fone/Fax: (14) 3106-1252
contato@apaedebauru.org.br | www.apaebauru.org.br | [i]/apaebauru | [e]@apaebauru

Endereço para correspondência - Rua Rodrigo Romeiro, 2-47 - Centro da Cidade
Bauru - SP | CEP 17015-420
Fone (14) 3104-2834



ANEXO IV

DECLARAÇÃO DE EXPERIÊNCIA PRÉVIA

I – O serviço, programa ou projeto executado anteriormente e período executado.

O SNOEZELEN / MSE é uma metodologia de estimulação multissensorial que surgiu na Holanda na década de 70 e foi criada por dois terapeutas, Ad Verheul e Jan Hulsegge. O nome snoezelen vem da junção de duas palavras: “SNUFFELEN”, explorar; e “DOEZELEN”, relaxar.

O MSE (Multi Sensory Environment - ambiente multissensorial) em tradução à língua portuguesa, surgiu nos EUA e propõe um ambiente equipado com rico material multissensorial, ou seja, recursos que estimulam os cinco sentidos: visão, audição, olfato, tato e paladar.

A sala de atendimento oferece um local com luzes, sons, cores, texturas e aromas, onde os objetos são coloridos e disponibilizados para serem tocados, vistos e admirados, diminuindo e/ou eliminando a agressividade e qualquer forma de estresse, entre outras condições. Assim, os sentidos são estimulados dando sensação de prazer e favorecendo o desenvolvimento global do indivíduo.


No Brasil, a metodologia SNOEZELEN/MSE foi trazida em 2005 pela AMCIP – Associação Mantenedora do Centro Integrado de Prevenção, em Curitiba, no Paraná e, em 2007, buscou aprimoramento em Colorado Spring (EUA) do MSE.

Hoje, a AMCIP possui o direito intelectual do uso da marca SNOEZELEN/MSE no Brasil como Rede Nacional.

A Associação de Pais e Amigos dos Excepcionais - APAE Bauru é habilitada a oferecer esse método desde o ano de 2009, sendo o Centro de Capacitação no Estado de São Paulo, o qual beneficia os usuários acompanhados pelas políticas de Assistência, Saúde e Educação.

II - Usuários atendidos: Pessoas que apresentem quadros de alteração sensorial (busca/esquiva), TEA, estresse, agressividade, hiperatividade, medo, depressão, pânico,





Associação de Pais e Amigos dos Excepcionais de Bauru/SP

Sede - Avenida José Henrique Ferraz, 20-20 - Residencial Parque Granja Cecília
Bauru - SP | CEP 17054-697
Fone/Fax: (14) 3106-1252
contato@apaedebauru.org.br | www.apaebauru.org.br | [f]/apaebauru | [e]@apaebauru

Endereço para correspondência - Rua Rodrigo Romeiro, 2-47 - Centro da Cidade
Bauru - SP | CEP 17015-420
Fone (14) 3104-2834



idosos e pessoas com lesões adquiridas temporárias ou permanentes e deficiências. A metodologia pode e deve ser usada em escolas especiais, hospitais, casas de idosos e clínicas particulares desde que os profissionais passem por capacitação.

III - Meta atendida/executada: Os atendimentos dentro desta metodologia, em média, desde o ano de 2009 foi de 2.000 (dois mil) atendimentos/anual.

IV - Objetivos e finalidades institucionais: Oferecer um ambiente que gere efeitos relaxantes, calmantes e interativos e, ao mesmo tempo, que ativem as diferentes áreas da percepção, estimulando multissensorialmente os indivíduos isolados pela inabilidade perceptiva.

V - Capacidade técnica e operacional: O método conta com equipe habilitada dentro da metodologia, sala multissensorial, com estrutura e acessibilidade adequadas. Os atendimentos sensoriais são realizados diariamente, com tempo de 0h40 minutos em modalidade individual e/ou em grupo.

VI - Unidade executora constando o endereço: Associação de Pais e Amigos dos Excepcionais - APAE Bauru: Avenida José Henrique Ferraz, 20-20, Parque Granja Cecília.

Bauru, 11 de junho de 2021.


Gisele Aparecida de Camargo Tavares
Presidente

